

## ОТЧЕТ О ФИНАНСОВЫХ РЕЗУЛЬТАТАХ ДЕЯТЕЛЬНОСТИ УЧРЕЖДЕНИЯ

на 1 января 2020 г.

Учреждение: государственное бюджетное учреждение здравоохранения "Кузнецкая межрайонная детская больница"

Обособленное подразделение: Пензенская область

Учредитель: Министерство здравоохранения Пензенской области

Наименование органа, осуществляющего полномочия учредителя: Министерство здравоохранения Пензенской области

Периодичность: годовая

Единица измерения: руб.

		КОДЫ
Форма по ОКУД		0503721
Дата		01.01.2020
по ОКПО		78869472
ИНН		
по ОКТМО		56705000
по ОКПО		
ИНН		5803015684
Глава по БК		855
по ОКЕИ		383

Наименование показателя	Код строки	Код аналитики	Деятельность с целевыми средствами	Деятельность по государственному заданию	Приносящая доход деятельность	Итого
1	2	3	4	5	6	7
<b>Доходы (стр. 030+стр. 040+стр. 050+стр. 060+стр. 070+стр. 090+стр. 100+стр. 110)</b>	010	100	66 416 163,59	-11 755 218,26	391 773 228,04	446 434 173,37
<i>Доходы от собственности</i>	030	120	-	-	965 487,24	965 487,24
в том числе:						
Доходы от операционной аренды		121	-	-	965 487,24	965 487,24
<i>Доходы от оказания платных услуг (работ), компенсаций затрат</i>	040	130	-	8 062 413,60	389 440 364,29	397 502 777,89
в том числе:						
Доходы от оказания платных услуг (работ)		131	-	8 062 413,60	6 692 625,30	14 755 038,90
Доходы от оказания услуг по программе обязательного медицинского страхования		132	-	-	382 861 754,54	382 861 754,54
Доходы от компенсации затрат		134	-	-	256 457,70	256 457,70
Доходы по условным арендным платежам		135	-	-	-370 473,25	-370 473,25
<i>Штрафы, пени, неустойки, возмещения ущерба</i>	050	140	-	-	204 770,15	204 770,15
в том числе:						
Доходы от штрафных санкций за нарушение законодательства о закупках и нарушение условий контрактов (договоров)		141	-	-	124 770,15	124 770,15
Прочие доходы от сумм принудительного изъятия		145	-	-	80 000,00	80 000,00
<i>Безвозмездные поступления текущего характера от бюджетов</i>	060	150	58 680 224,24	-	-	58 680 224,24
в том числе:						
Поступления текущего характера бюджетным и автономным учреждениям от сектора государственного управления		152	58 680 224,24	-	-	58 680 224,24
<i>Безвозмездные поступления капитального характера от бюджетов</i>	070	160	7 770 000,00	-	45 000,00	7 815 000,00



Наименование показателя	Код строки	Код аналитики	Деятельность с целевыми средствами	Деятельность по государственному заданию	Приносящая доход деятельность	Итого
1	2	3	4	5	6	7
<i>Прочие доходы</i>	100	180	-	96,00	-	96,00
в том числе						
Доходы от безвозмездного права пользования активом, предоставленным сектором государственного управления		186	-	96,00	-	96,00
<i>Безвозмездные неденежные поступления в сектор государственного управления</i>	110	190	-	93 284 213,03	402 808,13	93 687 021,16
в том числе						
Безвозмездные неденежные поступления текущего характера от сектора государственного управления и организаций государственного сектора		191	-	36 278 631,26	-	36 278 631,26
Безвозмездные неденежные поступления текущего характера от организаций (за исключением сектора государственного управления и организаций государственного сектора)		192	-	-	288 808,13	288 808,13
Безвозмездные неденежные поступления капитального характера от организаций (за исключением сектора государственного управления и организаций государственного сектора)		196	-	-	114 000,00	114 000,00
Прочие неденежные безвозмездные поступления		199	-	57 005 581,77	-	57 005 581,77
<b>Расходы (стр. 160+стр. 170+стр. 190+стр. 210+стр. 230+стр. 240+стр. 250+стр. 260+стр. 270)</b>	150	200	13 694 595,35	75 116 837,46	369 591 160,39	458 402 593,20
<i>Оплата труда и начисления на выплаты по оплате труда</i>	160	210	41 425,46	4 851 655,81	285 760 421,48	290 653 502,75
в том числе						
Заработная плата		211	31 825,75	3 710 260,01	218 666 431,94	222 408 517,70
Прочие несоциальные выплаты персоналу в денежной форме		212	-	1 000,00	169 983,00	170 983,00
Начисления на выплаты по оплате труда		213	9 599,71	1 140 395,80	66 785 319,04	67 935 314,55
Прочие несоциальные выплаты персоналу в натуральной форме		214	-	-	138 687,50	138 687,50
<i>Оплата работ, услуг</i>	170	220	5 893 102,82	20 928 387,46	27 359 509,93	54 181 000,21
в том числе						
Услуги связи		221	-	2 909,00	2 319 134,26	2 322 043,26
Коммунальные услуги		223	-	83 200,00	15 473 506,22	15 556 706,22
Арендная плата за пользование имуществом (за исключением земельных участков и других обособленных природных объектов)		224	-	96,00	23 441,46	23 537,46
Работы, услуги по содержанию имущества		225	3 809 130,35	315 039,38	3 165 869,72	7 290 039,45
Прочие работы, услуги		226	2 083 972,47	20 527 143,08	6 329 359,86	28 940 475,41
Страхование		227	-	-	48 198,41	48 198,41
<i>Обслуживание долговых обязательств</i>	190	230	-	-	-	-
в том числе						
<i>Безвозмездные перечисления текущего характера организациям</i>	210	240	-	-	49 128,96	49 128,96

в том числе						
Безвозмездные перечисления государственным (муниципальным) бюджетным и автономным учреждениям		241	-	-	49 128,96	49 128,96
<i>Безвозмездные перечисления бюджетам</i>	230	250	-	-	-	-
в том числе						
<i>Социальное обеспечение</i>	240	260	-	5 976,74	792 408,94	798 385,68
в том числе						
Социальные пособия и компенсации персоналу в денежной форме		266	-	5 976,74	758 808,94	764 785,68
Социальные компенсации персоналу в натуральной форме		267	-	-	33 600,00	33 600,00
<i>Расходы по операциям с активами</i>	250	270	7 760 067,07	49 323 817,45	52 835 507,41	109 919 391,93
в том числе						
Амортизация		271	-	31 141 887,68	9 304 385,87	40 446 273,55
Расходование материальных запасов		272	7 760 067,07	18 181 929,77	43 531 121,54	69 473 118,38
<i>Безвозмездные перечисления капитального характера организациям</i>	260	280	-	-	-	-
в том числе						

в том числе						
Амортизация		271	-	31 141 887,68	9 304 385,87	40 446 273,55
Расходование материальных запасов		272	7 760 067,07	18 181 929,77	43 531 121,54	69 473 118,38
<i>Безвозмездные перечисления капитального характера организациям</i>	260	280	-	-	-	-
в том числе						

Наименование показателя	Код строки	Код аналитики	Деятельность с целевыми средствами	Деятельность по государственному заданию	Приносящая доход деятельность	Итого
1	2	3	4	5	6	7
<i>Прочие расходы</i>	270	290	-	7 000,00	2 794 183,67	2 801 183,67
в том числе:						
Налоги, пошлины и сборы		291	-	7 000,00	2 622 351,00	2 629 351,00
Штрафы за нарушение законодательства о налогах и сборах, законодательства о страховых взносах		292	-	-	17 965,94	17 965,94
Штрафы за нарушение законодательства о закупках и нарушение условий контрактов (договоров)		293	-	-	34 680,69	34 680,69
Другие экономические санкции		295	-	-	113 937,04	113 937,04
Иные выплаты текущего характера организациям		297	-	-	5 249,00	5 249,00
<b>Чистый операционный результат (стр. 301–стр. 302); (стр. 310+стр. 410)</b>	300		52 721 568,24	-86 872 055,72	22 182 067,65	-11 968 419,83
<i>Операционный результат до налогообложения (стр. 010–стр. 150)</i>	301		52 721 568,24	-86 872 055,72	22 182 067,65	-11 968 419,83
<b>Операции с нефинансовыми активами (стр. 320+стр. 330+стр. 350+стр. 360+стр. 370+стр. 380+стр. 390+стр. 400)</b>	310		355 917,02	78 934 586,02	-8 475 484,97	70 815 018,07
<i>Чистое поступление основных средств</i>	320		-	19 554 134,12	-4 575 851,89	14 978 282,23
в том числе:						
увеличение стоимости основных средств	321	310	52 017 395,91	108 050 192,74	19 226 689,97	179 294 278,62
уменьшение стоимости основных средств	322	41X	52 017 395,91	88 496 058,62	23 802 541,86	164 315 996,39
<i>Чистое поступление произведенных активов</i>	350		-	59 105 541,85	-	59 105 541,85
в том числе:						
увеличение стоимости произведенных активов	351	330	-	59 105 541,85	-	59 105 541,85
<i>Чистое поступление материальных запасов</i>	360		355 917,02	274 726,05	-3 895 033,08	-3 264 390,01
в том числе:						
увеличение стоимости материальных запасов	361	340	8 162 792,34	18 461 093,54	39 805 859,08	66 429 744,96
в том числе:						
Увеличение стоимости лекарственных препаратов и материалов, применяемых в медицинских целях		341	8 160 813,27	17 909 295,51	23 135 364,99	49 205 473,77
Увеличение стоимости продуктов питания		342	1 979,07	127 004,39	9 474 283,32	9 603 266,78
Увеличение стоимости горюче-смазочных материалов		343	-	-	2 285 239,27	2 285 239,27
Увеличение стоимости строительных материалов		344	-	-	1 346 219,27	1 346 219,27
Увеличение стоимости мягкого инвентаря		345	-	77 490,00	220 109,80	297 599,80
Увеличение стоимости прочих материальных запасов		346	-	347 303,64	3 338 517,43	3 685 821,07
Увеличение стоимости прочих материальных запасов однократного применения		349	-	-	6 125,00	6 125,00
уменьшение стоимости материальных запасов	362	440	7 806 875,32	18 186 367,49	43 700 892,16	69 694 134,97
в том числе:						

Уменьшение стоимости лекарственных препаратов и материалов, применяемых в медицинских целях		441	7 806 875,32	17 799 234,83	25 658 563,22	51 264 673,37
Уменьшение стоимости продуктов питания		442	-	124 523,84	9 836 829,53	9 961 353,37
Уменьшение стоимости горюче-смазочных материалов		443	-	-	2 325 150,84	2 325 150,84
Уменьшение стоимости строительных материалов		444	-	-	1 951 765,98	1 951 765,98
Уменьшение стоимости мягкого инвентаря		445	-	-	364 587,80	364 587,80
Уменьшение стоимости прочих оборотных ценностей (материалов)		446	-	262 608,82	3 557 869,79	3 820 478,61
Уменьшение стоимости прочих материальных запасов однократного применения		449	-	-	6 125,00	6 125,00
<i>Чистое поступление прав пользования активом</i>	370		-	184,00	-	184,00
в том числе:						
увеличение стоимости прав пользования активом	371	350	-	280,00	-	280,00
уменьшение стоимости прав пользования активом	372	450	-	96,00	-	96,00

Наименование показателя	Код строки	Код аналитики	Деятельность с целевыми средствами	Деятельность по государственному заданию	Приносящая доход деятельность	Итого
1	2	3	4	5	6	7
в том числе:						
увеличение затрат	391	x	-	7 977 220,30	389 737 306,84	397 714 527,14
уменьшение затрат	392	x	-	7 977 220,30	389 737 306,84	397 714 527,14
<i>Чистое изменение расходов будущих периодов</i>	400	x	-	-	-4 600,00	-4 600,00
<b>Операции с финансовыми активами и обязательствами</b> (стр. 420–стр. 510)	410		52 365 651,22	-165 806 641,74	30 657 552,62	-82 783 437,90
<b>Операции с финансовыми активами (стр. 430+стр. 440+стр. 450+стр. 460+стр. 470+стр. 480)</b>	420		8 625 291,22	-109 463 184,17	30 242 861,31	-70 595 031,64
<i>Чистое поступление денежных средств и их эквивалентов</i>	430		-5 540 815,21	-15 034,28	-2 971 997,96	-8 527 847,45
в том числе:						
поступление денежных средств и их эквивалентов	431	510	67 600 743,91	29 785 268,12	367 102 563,70	464 488 575,73
выбытие денежных средств и их эквивалентов	432	610	73 141 559,12	29 800 302,40	370 074 561,66	473 016 423,18
<i>Чистое увеличение дебиторской задолженности</i>	480		14 166 106,43	-109 448 149,89	33 214 859,27	-62 067 184,19
в том числе:						
увеличение дебиторской задолженности	481	560	87 179 106,19	35 719 819,00	398 181 840,46	521 080 765,65
уменьшение дебиторской задолженности	482	660	73 012 999,76	145 167 968,89	364 966 981,19	583 147 949,84

Наименование показателя	Код строки	Код аналитики	Деятельность с целевыми средствами	Деятельность по государственному заданию	Приносящая доход деятельность	Итого
1	2	3	4	5	6	7
<b>Операции с обязательствами</b> (стр. 520+стр. 530+стр. 540+стр. 550+стр. 560)	510		-43 740 360,00	56 343 457,57	-414 691,31	12 188 406,26
<i>Чистое увеличение прочей кредиторской задолженности</i>	540		-52 272 716,24	52 036 734,96	-1 375 045,34	-1 611 026,62
в том числе:						
увеличение прочей кредиторской задолженности	541	730	72 046 343,90	61 091 871,84	400 013 952,16	533 152 167,90
уменьшение прочей кредиторской задолженности	542	830	124 319 060,14	9 055 136,88	401 388 997,50	534 763 194,52
<i>Чистое изменение доходов будущих периодов</i>	550	x	8 532 356,24	4 121 886,91	1 229 481,03	13 883 724,18
<i>Чистое изменение резервов предстоящих расходов</i>	560	x	-	184 835,70	-269 127,00	-84 291,30



Руководитель

*[Handwritten signature]*  
(подпись)

Дерябина Г.П.

(расшифровка подписи)

Главный бухгалтер

*[Handwritten signature]*  
(подпись)

Лазарева О.Г.

(расшифровка подписи)

**Централизованная бухгалтерия**

(наименование, ОГРН, ИНН, КПП, местонахождение)

Руководитель

(уполномоченное лицо)

(должность)

(подпись)

(расшифровка подписи)

Исполнитель

(должность)

(подпись)

(расшифровка подписи)

(телефон, e-mail)

« 21 » января 20 20 г.



## ОТЧЕТ О ДВИЖЕНИИ ДЕНЕЖНЫХ СРЕДСТВ УЧРЕЖДЕНИЯ

на 1 января 2020 г.

Учреждение государственное бюджетное учреждение здравоохранения "Кузнецкая межрайонная детская больница"  
 Обособленное подразделение \_\_\_\_\_  
 Учредитель Пензенская область  
 Наименование бюджета Бюджет субъекта РФ  
 Периодичность: полугодовая, годовая  
 Единица измерения: руб.

Форма по ОКУД

Дата

по ОКПО

Глава по БК

по ОКТМО

по ОКЕИ

КОДЫ
0503723
01.01.2020
78869472
855
56705000
383

### 1. ПОСТУПЛЕНИЯ

Наименование показателя	Код строки	Код по КОСГУ	За отчетный период	За аналогичный период прошлого финансового года
1	2	3	4	5
<b>ПОСТУПЛЕНИЯ</b>	0100		434 110 453,56	-
<b>Поступления по текущим операциям - всего</b>	0200	100	434 079 812,36	-
в том числе:	0400	120	1 189 472,18	-
по доходам от собственности				
в том числе:	0401	121	1 189 472,18	-
от операционной аренды	0402	122	-	-
от финансовой аренды	0403	123	-	-
от платежей при пользовании природными ресурсами	0404	124	-	-
по процентам по депозитам, остаткам денежных средств	0405	125	-	-
по процентам по предоставленным займам	0406	126	-	-
по процентам по иным финансовым инструментам	0407	127	-	-
по дивидендам от объектов инвестирования	0408	128	-	-
от предоставления неисключительных прав на результаты интеллектуальной деятельности и средства индивидуализации	0409	129	-	-
от иных доходов от собственности	0500	130	366 155 225,80	-
по доходам от оказания платных услуг (работ), компенсаций затрат				
в том числе:				
от оказания платных услуг (работ) за счет субсидии на выполнение государственного (муниципального) задания	0501	131	8 531 016,51	-
от оказания платных услуг (работ), кроме субсидии на выполнение государственного (муниципального) задания	0502	131	7 489 345,69	-

Наименование показателя	Код строки	Код по КОСГУ	За отчетный период	За аналогичный период прошлого финансового года
1	2	3	4	5
<i>от оказания услуг (работ) по программе обязательного медицинского страхования</i>	0503	132	349 888 791,48	-
<i>от платы за предоставление информации из государственных источников (реестров)</i>	0504	133	-	-
<i>от компенсации затрат</i>	0505	134	118 733,00	-
<i>по условным арендным платежам</i>	0506	135	127 339,12	-
<i>по штрафам, пеням, неустойкам, возмещениям ущерба</i>	0600	140	204 770,15	-
<i>в том числе:</i>				
<i>от штрафных санкций за нарушение законодательства о закупках и нарушение условий контрактов (договоров)</i>	0601	141	124 770,15	-
<i>от штрафных санкций по долговым обязательствам</i>	0602	142	-	-
<i>от страховых возмещений</i>	0603	143	-	-
<i>от возмещения ущерба имуществу (за исключением страховых возмещений)</i>	0604	144	-	-
<i>от прочих доходов от сумм принудительного изъятия</i>	0605	145	80 000,00	-
<i>по безвозмездным денежным поступлениям текущего характера</i>	0700	150	58 715 344,23	-
<i>в том числе:</i>				
<i>по поступлениям текущего характера бюджетным и автономным учреждениям от сектора государственного управления</i>	0702	152	58 715 344,23	-
<i>по поступлениям текущего характера от организаций государственного сектора</i>	0704	154	-	-
<i>по поступлениям текущего характера от иных резидентов (за исключением сектора государственного управления и организаций государственного сектора)</i>	0705	155	-	-
<i>по поступлениям текущего характера от международных организаций</i>	0707	157	-	-
<i>по поступлениям текущего характера от нерезидентов (за исключением наднациональных организаций и правительств иностранных государств, международных финансовых организаций)</i>	0708	158	-	-
<i>по безвозмездным денежным поступлениям капитального характера</i>	0800	160	7 815 000,00	-
<i>в том числе:</i>				
<i>по поступлениям капитального характера бюджетным и автономным учреждениям от сектора государственного управления</i>	0802	162	7 770 000,00	-
<i>по поступлениям капитального характера от организаций государственного сектора</i>	0804	164	-	-
<i>по поступлениям капитального характера от иных резидентов (за исключением сектора государственного управления и организаций государственного сектора)</i>	0805	165	45 000,00	-
<i>по поступлениям капитального характера от международных организаций</i>	0807	167	-	-
<i>по поступлениям капитального характера от нерезидентов (за исключением наднациональных организаций и правительств иностранных государств, международных финансовых организаций)</i>	0808	168	-	-
<i>по иным текущим поступлениям</i>	1200			
<i>в том числе:</i>				
<i>невыясненные поступления</i>	1201	181	-	-
<i>иные доходы</i>	1202	189	-	-

Наименование показателя	Код строки	Код по КОСГУ	За отчетный период	За аналогичный период прошлого финансового года
1	2	3	4	5
<i>реализация оборотных активов</i>	1203	440	-	-
<b>Поступления от инвестиционных операций - всего</b>	1300		30 641,20	-
в том числе:				
от реализации нефинансовых активов:	1400	400	30 641,20	-
в том числе				
основных средств	1410	410	-	-
нематериальных активов	1420	420	-	-
непроизведенных активов	1430	430	-	-
материальных запасов	1440	440	30 641,20	-
в том числе:				
лекарственных препаратов и материалов, применяемых в медицинских целях	1441	441	-	-
продуктов питания	1442	442	-	-
горюче-смазочных материалов	1443	443	-	-
строительных материалов	1444	444	-	-
мягкого инвентаря	1445	445	-	-
прочих оборотных ценностей (материалов)	1446	446	30 641,20	-
прочих материальных запасов однократного применения	1449	449	-	-
от реализации финансовых активов:	1600	600	-	-
в том числе:				
ценных бумаг, кроме акций и иных финансовых инструментов	1610	620	-	-
акций и иных финансовых инструментов	1620	630	-	-
от возврата по предоставленным заимствованиям	1630	640	-	-
в том числе:				
по предоставленным заимствованиям бюджетам бюджетной системы Российской Федерации	1631	641	-	-
по предоставленным заимствованиям государственным (муниципальным) автономным учреждениям	1632	642	-	-
по предоставленным заимствованиям финансовым и нефинансовым организациям государственного сектора	1633	643	-	-
по предоставленным заимствованиям иным нефинансовым организациям	1634	644	-	-
по предоставленным заимствованиям иным финансовым организациям	1635	645	-	-
по предоставленным заимствованиям некоммерческим организациям и физическим лицам - производителям товаров, работ, услуг	1636	646	-	-
по предоставленным заимствованиям физическим лицам	1637	647	-	-
<b>Поступления от финансовых операций - всего</b>	1800		-	-
в том числе:				
от осуществления заимствований	1900	700	-	-
из них:				
по привлечению заимствований в рублях	1910	710	-	-

## 2. ВЫБЫТИЯ

Наименование показателя	Код строки	Код по КОСГУ	За отчетный период	За аналогичный период прошлого финансового года
1	2	3	4	5
<b>ВЫБЫТИЯ</b>	2100		436 854 124,59	-
<b>Выбытия по текущим операциям - всего</b>	2200	200	379 129 513,45	-
в том числе:				
за счет оплаты труда и начислений на выплаты по оплате труда	2300	210	290 613 445,30	-
из них:				
за счет заработной платы	2301	211	222 367 533,43	-
за счет прочих несоциальных выплат персоналу в денежной форме	2302	212	170 283,00	-
за счет начислений на выплаты по оплате труда	2303	213	67 936 941,37	-
за счет прочих несоциальных выплат персоналу в натуральной форме	2304	214	138 687,50	-
за счет оплаты работ, услуг	2400	220	33 176 072,70	-
из них:				
услуг связи	2401	221	2 152 960,43	-
транспортных услуг	2402	222	-	-
коммунальных услуг	2403	223	15 752 417,85	-
арендной платы за пользование имуществом (за исключением земельных и других обремененных природных объектов)	2404	224	13 915,55	-
работ, услуг по содержанию имущества	2405	225	7 382 636,78	-
прочих работ, услуг	2406	226	7 825 943,68	-
страхования	2407	227	48 198,41	-
арендной платы за пользование земельными участками и другими обремененными природными объектами	2408	229	-	-
за счет обслуживания долговых обязательств	2500	230	-	-
за счет безвозмездных перечислений текущего характера организациям	2600	240	-	-
из них:				
за счет безвозмездных перечислений государственным (муниципальным) бюджетным и автономным учреждениям	2601	241	-	-
за счет безвозмездных перечислений финансовым организациям государственного сектора на производство	2602	242	-	-
за счет безвозмездных перечислений иным финансовым организациям (за исключением финансовых организаций государственного сектора) на производство	2603	243	-	-
за счет безвозмездных перечислений нефинансовым организациям государственного сектора на производство	2604	244	-	-
за счет безвозмездных перечислений иным нефинансовым организациям (за исключением нефинансовых организаций государственного сектора) на производство	2605	245	-	-
за счет безвозмездных перечислений некоммерческим организациям и физическим лицам - производителям товаров, работ и услуг на производство	2606	246	-	-
за счет безвозмездных перечислений финансовым организациям государственного сектора на продукцию	2607	247	-	-

Наименование показателя	Код строки	Код по КОСГУ	За отчетный период	За аналогичный период прошлого финансового года
1	2	3	4	5
за счет безвозмездных перечислений иным финансовым организациям (за исключением финансовых организаций государственного сектора) на продукцию	2608	248	-	-
за счет безвозмездных перечислений нефинансовым организациям государственного сектора на продукцию	2609	249	-	-
за счет безвозмездных перечислений иным нефинансовым организациям (за исключением нефинансовых организаций государственного сектора) на продукцию	2611	24A	-	-
за счет безвозмездных перечислений некоммерческим организациям и физическим лицам - производителям товаров, работ и услуг на продукцию	2612	24B	-	-
за счет безвозмездных перечислений бюджетам и международным организациям	2700	250	-	-
из них:				
за счет перечислений наднациональным организациям и правительствам иностранных государств	2702	252	-	-
за счет перечислений международным организациям	2703	253	-	-
за счет социального обеспечения	2800	260	794 030,79	-
из них:				
за счет пособий по социальной помощи населению в денежной форме	2802	262	-	-
за счет пособий по социальной помощи населению в натуральной форме	2803	263	-	-
за счет пенсий, пособий, выплачиваемых работодателями, нанимателями бывшим работникам	2804	264	-	-
за счет пособий по социальной помощи, выплачиваемых работодателями, нанимателями бывшим работникам в натуральной форме	2805	265	-	-
за счет социальных пособий и компенсаций персоналу в денежной форме	2806	266	760 430,79	-
за счет социальных компенсаций персоналу в натуральной форме	2807	267	33 600,00	-
за счет операций с активами	2900	270	-	-
из них:				
за счет чрезвычайных расходов по операциям с активами	2901	273	-	-
за счет безвозмездных перечислений капитального характера организациям	3000	280	-	-
в том числе:				
за счет безвозмездных перечислений капитального характера государственным (муниципальным) бюджетным и автономным учреждениям	3001	281	-	-
за счет безвозмездных перечислений капитального характера финансовым организациям государственного сектора	3002	282	-	-
за счет безвозмездных перечислений капитального характера иным финансовым организациям (за исключением финансовых организаций государственного сектора)	3003	283	-	-
за счет безвозмездных перечислений капитального характера нефинансовым организациям государственного сектора	3004	284	-	-
за счет безвозмездных перечислений капитального характера иным нефинансовым организациям (за исключением нефинансовых организаций государственного сектора)	3005	285	-	-
за счет безвозмездных перечислений капитального характера некоммерческим организациям и физическим лицам - производителям товаров, работ и услуг	3006	286	-	-
за счет прочих расходов	3100	290	2 693 630,88	-

Наименование показателя	Код строки	Код по КОСГУ	За отчетный период	За аналогичный период прошлого финансового года
1	2	3	4	5
<i>в том числе:</i>				
за счет уплаты налогов, пошлин и сборов	3101	291	2 541 455,00	-
за счет уплаты штрафов за нарушение законодательства о налогах и сборах, законодательства о страховых взносах	3102	292	17 965,94	-
за счет уплаты штрафов за нарушение законодательства о закупках и нарушение условий контрактов (договоров)	3103	293	20 272,90	-
за счет уплаты штрафных санкций по долговым обязательствам	3104	294	-	-
за счет уплаты других экономических санкций	3105	295	113 937,04	-
за счет уплаты иных выплат текущего характера физическим лицам	3106	296	-	-
за счет уплаты иных выплат текущего характера организациям	3107	297	-	-
за счет уплаты иных выплат капитального характера физическим лицам	3108	298	-	-
за счет уплаты иных выплат капитального характера организациям	3109	299	-	-
за счет приобретения товаров и материальных запасов	3110	340	51 852 333,78	-
<i>в том числе:</i>				
лекарственных препаратов и материалов, применяемых в медицинских целях	3111	341	34 544 683,65	-
продуктов питания	3112	342	9 990 706,83	-
горюче-смазочных материалов	3113	343	2 313 376,75	-
строительных материалов	3114	344	1 330 674,22	-
мягкого инвентаря	3115	345	314 591,80	-
прочих оборотных запасов (материалов)	3116	346	3 352 175,53	-
материальных запасов однократного применения	3117	349	6 125,00	-
<b>Выбытия по инвестиционным операциям - всего</b>	<b>3200</b>		<b>57 724 611,14</b>	-
<i>в том числе:</i>				
на приобретение нефинансовых активов:	3300		57 724 611,14	-
<i>в том числе:</i>				
основных средств	3310	310	57 583 133,88	-
нематериальных активов	3320	320	-	-
непроизведенных активов	3330	330	-	-
материальных запасов	3340	340	-	-
<i>в том числе:</i>				
прочих запасов	3346	346	-	-
материальных запасов для целей капитальных вложений	3347	347	-	-
на приобретение услуг, работ для целей капитальных вложений	3390	228	141 477,26	-
на приобретение финансовых активов:	3400		-	-
<i>в том числе:</i>				
ценных бумаг, кроме акций и иных финансовых инструментов	3410	520	-	-
акций и иных финансовых инструментов	3420	530	-	-
по предоставленным заимствованиям	3430	540	-	-
<i>в том числе:</i>				
бюджетам бюджетной системы Российской Федерации	3431	541	-	-
государственным (муниципальным) автономным учреждениям	3432	542	-	-
финансовым и нефинансовым организациям государственного сектора	3433	543	-	-

Наименование показателя	Код строки	Код по КОСГУ	За отчетный период	За аналогичный период прошлого финансового года
1	2	3	4	5
иным нефинансовым организациям	3434	544	-	-
иным финансовым организациям	3435	545	-	-
некоммерческим организациям и физическим лицам - производителям товаров, работ, услуг	3436	546	-	-
физическим лицам	3437	547	-	-
<b>Выбытия по финансовым операциям - всего</b>	3600		-	-
в том числе:				
на погашение государственного (муниципального) долга	3800	800	-	-
из них:				
по внутренним привлеченным заимствованиям в рублях	3810	810	-	-
<b>Иные выбытия - всего</b>	3900		-	-
из них:				

## 3. ИЗМЕНЕНИЕ ОСТАТКОВ СРЕДСТВ

Наименование показателя	Код строки	Код по КОСГУ	За отчетный период	За аналогичный период прошлого финансового года
1	2	3	4	5
<b>ИЗМЕНЕНИЕ ОСТАТКОВ СРЕДСТВ</b>	4000		2 743 671,03	-
<b>По операциям с денежными средствами, не относящимся к поступлениям и выбытиям</b>	4100		5 784 176,42	-
в том числе:				
по возврату дебиторской задолженности прошлых лет	4200		5 728 905,43	-
в том числе:				
по возврату дебиторской задолженности прошлых лет	4210	510	-34 524,75	-
по возврату остатков субсидий прошлых лет	4220	610	5 763 430,18	-
по операциям с денежными обеспечениями	4300		-54 871,25	-
в том числе:				
возврат средств, перечисленных в виде денежных обеспечений	4310	510	-67 871,25	-
перечисление денежных обеспечений	4320	610	13 000,00	-
со средствами во временном распоряжении	4400		110 142,24	-
в том числе:				
поступление денежных средств во временное распоряжение	4410	510	-4 115 682,39	-
выбытие денежных средств во временном распоряжении	4420	610	4 225 824,63	-
по расчетам с филиалами и обособленными структурными подразделениями	4500		-	-
в том числе:				
увеличение расчетов	4510	510	-	-
уменьшение расчетов	4520	610	-	-
<b>Изменение остатков средств при управлении остатками - всего</b>	4600		-	-
в том числе:				
поступление денежных средств на депозитные счета	4610	510	-	-

Наименование показателя	Код строки	Код по КОСГУ	За отчетный период	За аналогичный период прошлого финансового года
1	2	3	4	5
выбытие денежных средств с депозитных счетов	4620	610	-	-
поступление денежных средств при управлении остатками	4630	510	-	-
выбытие денежных средств при управлении остатками	4640	610	-	-
<b>Изменение остатков средств - всего</b>	5000		8 527 847,45	-
в том числе:				
за счет увеличения денежных средств	5010	510	-445 990 587,18	-
за счет уменьшения денежных средств	5020	610	454 518 434,63	-
за счет курсовой разницы	5030	171	-	-

## 4. АНАЛИТИЧЕСКАЯ ИНФОРМАЦИЯ ПО ВЫБИТИЯМ

Наименование показателя	Код строки	Код по КОСГУ	Код вида расходов	Код аналитики		Сумма
				5	6	
1	2	3	4	5	6	7
Расходы, всего	9000	x	x	x	x	436 854 124,59
в том числе:						
Зарботная плата	9000	211	111	0901	0000000000	113 092 787,53
Зарботная плата	9000	211	111	0902	0000000000	106 862 015,01
Зарботная плата	9000	211	111	0903	0000000000	2 368 538,54
Зарботная плата	9000	211	111	0909	0000000000	44 192,35
Прочие несоциальные выплаты персоналу в денежной форме	9000	212	112	0901	0000000000	65 300,00
Прочие несоциальные выплаты персоналу в денежной форме	9000	212	112	0902	0000000000	104 983,00
Начисления на выплаты по оплате труда	9000	213	119	0901	0000000000	34 785 268,26
Начисления на выплаты по оплате труда	9000	213	119	0902	0000000000	32 444 426,90
Начисления на выплаты по оплате труда	9000	213	119	0903	0000000000	693 911,79
Начисления на выплаты по оплате труда	9000	213	119	0909	0000000000	13 334,42
Прочие несоциальные выплаты персоналу в натуральной форме	9000	214	112	0901	0000000000	138 687,50
Услуги связи	9000	221	244	0901	0000000000	926 961,48
Услуги связи	9000	221	244	0902	0000000000	1 131 187,13
Услуги связи	9000	221	244	0903	0000000000	94 811,82
Коммунальные услуги	9000	223	244	0113	0000000000	108 346,92
Коммунальные услуги	9000	223	244	0901	0000000000	8 098 332,75



Коммунальные услуги	9000	223	244	0902	0000000000	6 968 363,49
Коммунальные услуги	9000	223	244	0903	0000000000	568 974,69
Коммунальные услуги	9000	223	244	0909	0000000000	8 400,00
Арендная плата за пользование имуществом (за исключением земельных участков и других обособленных природных объектов)	9000	224	244	0902	0000000000	13 915,55
Работы, услуги по содержанию имущества	9000	225	243	0901	0000000000	3 809 130,35
Работы, услуги по содержанию имущества	9000	225	244	0901	0000000000	2 261 573,24
Работы, услуги по содержанию имущества	9000	225	244	0902	0000000000	1 193 358,65
Работы, услуги по содержанию имущества	9000	225	244	0903	0000000000	118 574,54
Прочие работы, услуги	9000	226	112	0901	0000000000	328 031,20
Прочие работы, услуги	9000	226	112	0902	0000000000	598 058,90
Прочие работы, услуги	9000	226	243	0901	0000000000	70 000,00
Прочие работы, услуги	9000	226	243	0902	0000000000	490 000,00
Прочие работы, услуги	9000	226	244	0901	0000000000	2 440 107,69
Прочие работы, услуги	9000	226	244	0902	0000000000	2 268 903,17
Прочие работы, услуги	9000	226	244	0903	0000000000	131 430,25
Прочие работы, услуги	9000	226	244	0909	0000000000	1 499 412,47
Страхование	9000	227	244	0901	0000000000	10 001,88
Страхование	9000	227	244	0902	0000000000	38 196,53
Услуги, работы для целей капитальных вложений	9000	228	244	0113	0000000000	132 997,26
Услуги, работы для целей капитальных вложений	9000	228	244	0901	0000000000	8 480,00
Социальные пособия и компенсации персоналу в денежной форме	9000	266	111	0901	0000000000	365 184,70
Социальные пособия и компенсации персоналу в денежной форме	9000	266	111	0902	0000000000	369 657,78
Социальные пособия и компенсации персоналу в денежной форме	9000	266	111	0903	0000000000	13 586,91
Социальные пособия и компенсации персоналу в денежной форме	9000	266	112	0902	0000000000	12 001,40
Социальные компенсации персоналу в натуральной форме	9000	267	244	0902	0000000000	33 600,00
Налоги, пошлины и сборы	9000	291	851	0113	0000000000	49 990,00
Налоги, пошлины и сборы	9000	291	851	0901	0000000000	1 380 833,00
Налоги, пошлины и сборы	9000	291	851	0902	0000000000	985 874,00
Налоги, пошлины и сборы	9000	291	851	0903	0000000000	74 304,00
Налоги, пошлины и сборы	9000	291	852	0901	0000000000	7 930,00
Налоги, пошлины и сборы	9000	291	852	0902	0000000000	42 524,00

Штрафы за нарушение законодательства о налогах и сборах, законодательства о страховых взносах	9000	292	853	0901	0000000000	17 960,98
Штрафы за нарушение законодательства о налогах и сборах, законодательства о страховых взносах	9000	292	853	0902	0000000000	4,96
Штрафы за нарушение законодательства о закупках и нарушение условий контрактов (договоров)	9000	293	853	0113	0000000000	19 814,42
Штрафы за нарушение законодательства о закупках и нарушение условий контрактов (договоров)	9000	293	853	0901	0000000000	458,48
Другие экономические санкции	9000	295	853	0901	0000000000	110 565,73
Другие экономические санкции	9000	295	853	0902	0000000000	3 371,31
Увеличение стоимости основных средств	9000	310	244	0113	0000000000	52 400,65
Увеличение стоимости основных средств	9000	310	244	0901	0000000000	3 482 409,88
Увеличение стоимости основных средств	9000	310	244	0902	0000000000	46 167 263,81
Увеличение стоимости основных средств	9000	310	244	0903	0000000000	33 300,00
Увеличение стоимости основных средств	9000	310	244	0909	0000000000	77 759,54
Увеличение стоимости основных средств	9000	310	406	0909	0000000000	7 770 000,00
Увеличение стоимости лекарственных препаратов и материалов, применяемых в медицинских целях	9000	341	244	0901	0000000000	16 923 915,67
Увеличение стоимости лекарственных препаратов и материалов, применяемых в медицинских целях	9000	341	244	0902	0000000000	16 839 983,17
Увеличение стоимости лекарственных препаратов и материалов, применяемых в медицинских целях	9000	341	244	0903	0000000000	776 913,01
Увеличение стоимости лекарственных препаратов и материалов, применяемых в медицинских целях	9000	341	244	0909	0000000000	3 871,80
Увеличение стоимости продуктов питания	9000	342	244	0901	0000000000	9 850 556,22
Увеличение стоимости продуктов питания	9000	342	244	0909	0000000000	140 150,61
Увеличение стоимости горюче-смазочных материалов	9000	343	244	0901	0000000000	406 296,20
Увеличение стоимости горюче-смазочных материалов	9000	343	244	0902	0000000000	1 907 080,55
Увеличение стоимости строительных материалов	9000	344	244	0113	0000000000	580 420,95
Увеличение стоимости строительных материалов	9000	344	244	0901	0000000000	685 752,27
Увеличение стоимости строительных материалов	9000	344	244	0902	0000000000	64 501,00
Увеличение стоимости мягкого инвентаря	9000	345	244	0901	0000000000	184 028,80
Увеличение стоимости мягкого инвентаря	9000	345	244	0902	0000000000	130 563,00
Увеличение стоимости прочих оборотных запасов (материалов)	9000	346	244	0113	0000000000	244 373,70
Увеличение стоимости прочих оборотных запасов (материалов)	9000	346	244	0901	0000000000	1 914 475,86
Увеличение стоимости прочих оборотных запасов (материалов)	9000	346	244	0902	0000000000	1 114 837,04

Увеличение стоимости прочих оборотных запасов (материалов)	9000	346	244	0903	0000000000	78 488,93
Увеличение стоимости прочих материальных запасов однократного применения	9000	349	244	0902	0000000000	6 125,00

ОТЧЕТ О ДВИЖЕНИИ ДЕНЕЖНЫХ СРЕДСТВ У РЕЗИДЕНТА

Руководитель

*[Handwritten Signature]*  
(подпись)

Дерябина Г.П.

(расшифровка подписи)

Главный бухгалтер

(руководитель централизованной бухгалтерии)

*[Handwritten Signature]*  
(подпись)

Лазарева О.Г.

(расшифровка подписи)

" 21 " января 20 20 г.



Получено	Сумма	В руб.	В долл.	В евро	В эквиваленте
Итого по поступлениям	1 200 000,00				
Итого по отчислениям	1 200 000,00				
Итого по операциям	0,00				
Итого по остаткам	0,00				

Увеличение стоимости прочих оборотных запасов (материалов)	9000	346	244	0903	0000000000	78 488,93
Увеличение стоимости прочих материальных запасов однократного применения	9000	349	244	0902	0000000000	6 125,00

Руководитель

*[Handwritten Signature]*  
(подпись)

Дерябина Г.П.  
(расшифровка подписи)

Главный бухгалтер  
(руководитель централизованной бухгалтерии)



*[Handwritten Signature]*  
(подпись)

Лазарева О.Г.  
(расшифровка подписи)

" 21 " января 20 20 г.

Счет	Конт.	Сумма	Сумма
2010	2010	78 488,93	78 488,93
2011	2011	6 125,00	6 125,00
2012	2012		
2013	2013		
2014	2014		
2015	2015		
2016	2016		
2017	2017		
2018	2018		
2019	2019		
2020	2020		
2021	2021		
2022	2022		
2023	2023		
2024	2024		
2025	2025		
2026	2026		
2027	2027		
2028	2028		
2029	2029		
2030	2030		
2031	2031		
2032	2032		
2033	2033		
2034	2034		
2035	2035		
2036	2036		
2037	2037		
2038	2038		
2039	2039		
2040	2040		
2041	2041		
2042	2042		
2043	2043		
2044	2044		
2045	2045		
2046	2046		
2047	2047		
2048	2048		
2049	2049		
2050	2050		
2051	2051		
2052	2052		
2053	2053		
2054	2054		
2055	2055		
2056	2056		
2057	2057		
2058	2058		
2059	2059		
2060	2060		
2061	2061		
2062	2062		
2063	2063		
2064	2064		
2065	2065		
2066	2066		
2067	2067		
2068	2068		
2069	2069		
2070	2070		
2071	2071		
2072	2072		
2073	2073		
2074	2074		
2075	2075		
2076	2076		
2077	2077		
2078	2078		
2079	2079		
2080	2080		
2081	2081		
2082	2082		
2083	2083		
2084	2084		
2085	2085		
2086	2086		
2087	2087		
2088	2088		
2089	2089		
2090	2090		
2091	2091		
2092	2092		
2093	2093		
2094	2094		
2095	2095		
2096	2096		
2097	2097		
2098	2098		
2099	2099		
2100	2100		





А К Т И В	Код строки	На начало года				На конец отчетного периода			
		деятельность с целевыми средствами	деятельность по государственному заданию	приносящая доход деятельность	итого	деятельность с целевыми средствами	деятельность по государственному заданию	приносящая доход деятельность	итого
		3	4	5	6	7	8	9	10
<b>I</b>	<b>2</b>	<b>3</b>	<b>4</b>	<b>5</b>	<b>6</b>	<b>7</b>	<b>8</b>	<b>9</b>	<b>10</b>
Расчеты по займам (ссудам) (020700000), всего	270	-	-	-	-	-	-	-	-
из них:									
долгосрочные	271	-	-	-	-	-	-	-	-
Прочие расчеты с дебиторами (021000000), всего	280	-	-	81 445,50	81 445,50	-	-	26 574,25	26 574,25
из них:									
расчеты по налоговым вычетам по НДС (021010000)	282	-	-	-	-	-	-	-	-
Вложения в финансовые активы (021500000)	290	-	-	-	-	-	-	-	-
<b>Итого по разделу II</b> (стр. 200+стр. 240+стр. 260+ стр. 270+стр. 280+ стр.290)	<b>340</b>	<b>5 823 465,43</b>	<b>22 515 601,79</b>	<b>29 649 248,73</b>	<b>57 988 315,95</b>	<b>8 719 851,22</b>	<b>26 154 358,51</b>	<b>31 330 066,97</b>	<b>66 204 276,70</b>
<b>БАЛАНС (стр. 190+стр. 340)</b>	<b>350</b>	<b>8 183 399,93</b>	<b>141 206 282,18</b>	<b>69 507 360,82</b>	<b>218 897 042,93</b>	<b>11 435 702,74</b>	<b>223 779 624,92</b>	<b>62 712 694,09</b>	<b>297 928 021,75</b>

ПАССИВ	Код строки	На начало года				На конец отчетного периода			
		деятельность с целевыми средствами	деятельность по государственному заданию	приносящая доход деятельность	итого	деятельность с целевыми средствами	деятельность по государственному заданию	приносящая доход деятельность	итого
		3	4	5	6	7	8	9	10
<b>III. Обязательства</b>									
Расчеты с кредиторами по долговым обязательствам (030100000), всего	400	-	-	-	-	-	-	-	-
из них:									
долгосрочные	401	-	-	-	-	-	-	-	-
Кредиторская задолженность по выплатам (030200000, 020800000, 030402000, 030403000), всего	410	477 340,06	20 202,00	8 004 355,33	8 501 897,39	187 494,98	37 562,80	6 701 813,19	6 926 870,97
из них:									
долгосрочная	411	-	-	-	-	-	-	-	-
Расчеты по платежам в бюджеты (030300000)	420	-	6 000,00	533 859,00	539 859,00	-	-	627 755,00	627 755,00
Иные расчеты, всего	430	-	-	1 733 955,45	1 733 955,45	-	-	1 623 813,21	1 623 813,21
в том числе:									
расчеты по средствам, полученным во временное распоряжение (030401000)	431	X	X	1 733 955,45	1 733 955,45	X	X	1 623 813,21	1 623 813,21
внутриведомственные расчеты (030404000)	432	-	-	-	-	-	-	-	-
расчеты с прочими кредиторами (030406000)	433	-	-	-	-	-	-	-	-
расчеты по налоговым вычетам по НДС (021010000)	434	-	-	-	-	-	-	-	-
Кредиторская задолженность по доходам (020500000, 020900000), всего	470	5 728 905,43	-	27 886 960,00	33 615 865,43	-	-	-	-
из них:									
долгосрочная	471	-	-	-	-	-	-	-	-
Расчеты с учредителем (021006000)	480	-	358 221 142,80	40 490 210,37	398 711 353,17	-	471 323 083,69	39 801 373,34	511 124 457,03
Доходы будущих периодов (040140000)	510	-	18 178 508,00	1 770 577,59	19 949 085,59	8 532 356,24	22 300 394,91	3 000 058,62	33 832 809,77
Резервы предстоящих расходов (040160000)	520	-	628 914,30	28 867 557,00	29 496 471,30	-	813 750,00	28 598 430,00	29 412 180,00
<b>Итого по разделу III</b> (стр. 400+стр. 410+стр. 420+стр. 430+ стр. 470+ стр. 510 + стр. 520)	550	6 206 245,49	377 054 767,10	109 287 474,74	492 548 487,33	8 719 851,22	494 474 791,40	80 353 243,36	583 547 885,98
<b>IV. Финансовый результат</b>									
Финансовый результат экономического субъекта	570	1 977 154,44	-235 848 484,92	-39 780 113,92	-273 651 444,40	2 715 851,52	-270 695 166,48	-17 640 549,27	-285 619 864,23
<b>БАЛАНС (стр. 550+стр. 570)</b>	700	8 183 399,93	141 206 282,18	69 507 360,82	218 897 042,93	11 435 702,74	223 779 624,92	62 712 694,09	297 928 021,75

\* Данные по этим строкам в валюту баланса не входят.

\*\* Данные по этим строкам приводятся с учетом амортизации и (или) обесценения нефинансовых активов





Номер забалансового счета	Наименование забалансового счета, показателя	Код строки	На начало года				На конец отчетного периода				
			деятельность с целевыми средствами	деятельность по государственному заданию	приносящая доход деятельность	итого	деятельность с целевыми средствами	деятельность по государственному заданию	приносящая доход деятельность	итого	
			4	5	6	7	8	9	10	11	
13	Экспериментальные устройства	130	-	-	-	-	-	-	-	-	-
15	расчетные документы, не оплаченные в срок из-за отсутствия средств на счете государственного (муниципального) учреждения	150	-	-	-	-	-	-	-	-	-
16	Переплата пенсий и пособий вследствие неправильного применения законодательства о пенсиях и пособиях, счетных ошибок	160	-	-	-	-	67 600 743,91	9 328 360,74	371 339 488,47	448 268 593,12	
17	Поступления денежных средств, всего	170	-	-	-	-	67 600 743,91	9 328 360,74	367 121 410,08	444 050 514,73	
	в том числе:										
	доходы	171	-	-	-	-	-	-	-	-	
	расходы	172	-	-	-	-	-	-	4 218 078,39	4 218 078,39	
	источники финансирования дефицита	173	-	-	-	-	-	-	-	-	
18	Выбытия денежных средств, всего	180	-	-	-	-	73 141 559,12	9 343 395,02	374 311 486,43	456 796 440,57	
	в том числе:										
	доходы	181	-	-	-	-	5 728 905,43	-	-	5 728 905,43	
	расходы	182	-	-	-	-	67 412 653,69	9 343 395,02	370 072 661,80	446 828 710,51	
	источники финансирования дефицита	183	-	-	-	-	-	-	4 238 824,63	4 238 824,63	
20	Задолженность, невостребованная кредиторами, всего	200	-	-	643 686,59	643 686,59	-	-	643 686,59	643 686,59	
	в том числе:										
21	Основные средства в эксплуатации	210	-	503 100,20	7 665 166,72	8 168 266,92	-	631 840,37	8 920 649,55	9 552 489,92	
22	Материальные ценности, полученные по централизованному снабжению	220	-	-	-	-	-	-	-	-	
23	Периодические издания для пользования	230	-	-	-	-	-	-	-	-	
24	Нефинансовые активы, переданные в доверительное управление	240	-	-	-	-	-	-	-	-	
25	Имущество, переданное в возмездное пользование (аренду)	250	-	17 409 760,91	-	17 409 760,91	-	17 409 760,91	-	17 409 760,91	
26	Имущество, переданное в безвозмездное пользование	260	-	356 235,40	-	356 235,40	-	356 235,40	-	356 235,40	
27	Материальные ценности, выданные в личное пользование работникам (сотрудникам)	270	-	-	78 889,00	78 889,00	-	-	150 022,00	150 022,00	

Номер забалансового счета	Наименование забалансового счета по балансу	Код строки	На начало года				На конец отчетного периода			
			деятельность с целевыми	деятельность по государственному	приносящая доход деятельность	итого	деятельность с целевыми средствами	деятельность по государственному	приносящая доход деятельность	итого
			4	5	6	7	8	9	10	11
30	Расчеты по исполнению денежных обязательств через третьих лиц	280	-	-	-	-	-	-	-	-
31	Акции по номинальной стоимости	290	-	-	-	-	-	-	-	-
40	Финансовые активы в управляющих компаниях	300	-	-	-	-	-	-	-	-

Руководитель \_\_\_\_\_  
(подпись)



Дерябина Г.П. \_\_\_\_\_  
(расшифровка подписи)      Главный бухгалтер      \_\_\_\_\_  
(подпись)

Лазарева О.Г. \_\_\_\_\_  
(расшифровка подписи)

Централизованная бухгалтерия \_\_\_\_\_  
(наименование ОГРН, ИНН, КПП, местонахождение)

Руководитель \_\_\_\_\_  
(должность)      \_\_\_\_\_  
(подпись)      \_\_\_\_\_  
(расшифровка подписи)

Исполнитель \_\_\_\_\_  
(подпись)      \_\_\_\_\_  
(расшифровка подписи)      \_\_\_\_\_  
(телефон, e-mail)

"21" января 2020 г.

**ОТЧЕТ  
ОБ ИСПОЛНЕНИИ УЧРЕЖДЕНИЕМ ПЛАНА ЕГО ФИНАНСОВО-ХОЗЯЙСТВЕННОЙ ДЕЯТЕЛЬНОСТИ**

на 1 января 2020 г.

Учреждение: государственное бюджетное учреждение здравоохранения "Кузнецкая межрайонная детская больница"

Обособленное подразделение: \_\_\_\_\_

Учредитель: Пензенская область

Наименование органа, осуществляющего полномочия учредителя: Министерство здравоохранения Пензенской области

Вид финансового обеспечения (деятельности): собственные доходы учреждения

Периодичность: квартальная, годовая

Единица измерения: руб

Форма по ОКУД	КОДЫ
Дата	0503737
по ОКПО	01.01.2020
	78869472
по ОКТМО	56705000
по ОКПО	
Глава по БК	855
по ОКЕИ	383

**1. Доходы учреждения**

Наименование показателя	Код строки	Код аналитики	Утверждено плановых назначений	Исполнено плановых назначений				итого	Сумма отклонения
				через лицевые счета	через банковские счета	через кассу учреждения	некассовыми операциями		
1	2	3	4	5	6	7	8	9	10
Доходы - всего	010		19 433 184,21	16 938 356,34	-	943 945,00	-	17 882 301,34	1 550 882,87
Доходы от собственности	030	120	1 304 791,84	1 189 472,18	-	-	-	1 189 472,18	115 319,66
Доходы от оказания платных услуг (работ), компенсаций затрат	040	130	17 832 751,17	15 480 347,81	-	932 070,00	-	16 412 417,81	1 420 333,36
Штрафы, пени, неустойки, возмещения ущерба	050	140	220 000,00	204 770,15	-	-	-	204 770,15	15 229,85
Безвозмездные денежные поступления	060	150	45 000,00	45 000,00	-	-	-	45 000,00	-
Выбытие нефинансовых активов	090	400	30 641,20	18 766,20	-	11 875,00	-	30 641,20	-
Уменьшение стоимости материальных запасов	095	440	30 641,20	18 766,20	-	11 875,00	-	30 641,20	-

## 2. Расходы учреждения

Форма 0503737 с.2

Наименование показателя	Код строки	Код аналитики	Утверждено плановых назначений	Исполнено плановых назначений					Сумма отклонения
				через лицевые счета	через банковские счета	через кассу учреждения	некассовыми операциями	итого	
1	2	3	4	5	6	7	8	9	10
Расходы - всего	200	X	20 207 656,87	17 829 846,89	-	-830,38	-	17 829 016,51	2 378 640,36
в том числе:									
Расходы на выплаты персоналу в целях обеспечения выполнения функций государственными (муниципальными) органами, казенными учреждениями, органами управления государственными внебюджетными фондами	200	100	7 780 204,73	7 481 898,27	-	-830,38	-	7 481 067,89	299 136,84
Расходы на выплаты персоналу казенных учреждений	200	110	7 780 204,73	7 481 898,27	-	-830,38	-	7 481 067,89	299 136,84
Фонд оплаты труда учреждений	200	111	5 964 858,76	5 734 709,07	-	-830,38	-	5 733 878,69	230 980,07
Иные выплаты персоналу учреждений, за исключением фонда оплаты труда	200	112	24 783,00	23 263,00	-	-	-	23 263,00	1 520,00
Взносы по обязательному социальному страхованию на выплаты по оплате труда работников и иные выплаты работникам учреждений	200	119	1 790 562,97	1 723 926,20	-	-	-	1 723 926,20	66 636,77
Закупка товаров, работ и услуг для обеспечения государственных (муниципальных) нужд	200	200	11 550 756,04	10 158 580,22	-	-	-	10 158 580,22	1 392 175,82
Иные закупки товаров, работ и услуг для обеспечения государственных (муниципальных) нужд	200	240	11 550 756,04	10 158 580,22	-	-	-	10 158 580,22	1 392 175,82
Закупка товаров, работ, услуг в целях капитального ремонта государственного (муниципального) имущества	200	243	70 000,00	70 000,00	-	-	-	70 000,00	-
Прочая закупка товаров, работ и услуг	200	244	11 480 756,04	10 088 580,22	-	-	-	10 088 580,22	1 392 175,82
Иные бюджетные ассигнования	200	800	876 696,10	189 368,40	-	-	-	189 368,40	687 327,70
Уплата налогов, сборов и иных платежей	200	850	876 696,10	189 368,40	-	-	-	189 368,40	687 327,70
Уплата налога на имущество организаций и земельного налога	200	851	731 881,68	49 990,00	-	-	-	49 990,00	681 891,68
Уплата прочих налогов, сборов	200	852	7 000,00	1 603,00	-	-	-	1 603,00	5 397,00
Уплата иных платежей	200	853	137 814,42	137 775,40	-	-	-	137 775,40	39,02
Результат исполнения (дефицит / профицит)	450	790	-774 472,66	-891 490,55	-	944 775,38	-	53 284,83	x





4. Сведения о возвратах остатков субсидий и расходов прошлых лет

Наименование показателя	Код строки	Код аналитики	Произведено возвратов				
			через лицевые счета	через банковские счета	через кассу учреждения	некассовыми операциями	итого
1	2	3	4	5	6	7	8
Возвращено остатков субсидий прошлых лет, всего	910	х	-	-	-	-	-
из них по кодам аналитики:							
Выбытие денежных средств и их эквивалентов	911	610	-	-	-	-	-
Возвращено остатков субсидий прошлых лет, всего	950	х	34524,75	-	-	-	34524,75
из них по кодам аналитики:							
Поступление на счет бюджетов	951	510	34524,75	-	-	-	34524,75

Руководитель \_\_\_\_\_ (подпись) \_\_\_\_\_ Дерябина Г.П. (расшифровка подписи) Руководитель финансово-экономической службы \_\_\_\_\_ (подпись) \_\_\_\_\_ Серебрякова Л.Н. (расшифровка подписи)

Главный бухгалтер \_\_\_\_\_ (подпись) \_\_\_\_\_ Лазарева О.Г. (расшифровка подписи)



Централизованная бухгалтерия \_\_\_\_\_ (наименование, ОГРН, ИНН, КПП, местонахождение)

Руководитель \_\_\_\_\_ (должность) \_\_\_\_\_ (подпись) \_\_\_\_\_ (расшифровка подписи)

Исполнитель \_\_\_\_\_ (должность) \_\_\_\_\_ (подпись) \_\_\_\_\_ (расшифровка подписи) \_\_\_\_\_ (телефон, e-mail)

« 21 » января 20 20 г.



**ОТЧЕТ  
ОБ ИСПОЛНЕНИИ УЧРЕЖДЕНИЕМ ПЛАНА ЕГО ФИНАНСОВО-ХОЗЯЙСТВЕННОЙ ДЕЯТЕЛЬНОСТИ**

на 1 января 2020 г.

Учреждение: государственное бюджетное учреждение здравоохранения "Кузнецкая межрайонная детская больница"

Обособленное подразделение: \_\_\_\_\_

Учредитель: Пензенская область

Наименование органа, осуществляющего полномочия учредителя: Министерство здравоохранения Пензенской области

Вид финансового обеспечения (деятельности): субсидия на выполнение государственного (муниципального) задания

Периодичность: квартальная, годовая

Единица измерения: руб

Форма по ОКУД	КОДЫ
Дата	0503737
по ОКПО	01.01.2020
	78869472
по ОКТМО	56705000
по ОКПО	
Глава по БК	855
по ОКЕИ	383

**1. Доходы учреждения**

Наименование показателя	Код строки	Код аналитики	Утверждено плановых назначений	Исполнено плановых назначений					Сумма отклонения
				через лицевые счета	через банковские счета	через кассу учреждения	некассовыми операциями	итого	
1	2	3	4	5	6	7	8	9	10
Доходы - всего	010		8 531 016,51	8 531 016,51	-	-	-	8 531 016,51	-
Доходы от оказания платных услуг (работ), компенсаций затрат	040	130	8 531 016,51	8 531 016,51	-	-	-	8 531 016,51	-

## 2. Расходы учреждения

Форма 0503737 с.2

Наименование показателя	Код строки	Код аналитики	Утверждено плановых назначений	Исполнено плановых назначений					Сумма отклонения
				через лицевые счета	через банковские счета	через кассу учреждения	некассовыми операциями	итого	
1	2	3	4	5	6	7	8	9	10
Расходы - всего	200	X	12 865 107,30	8 546 050,79	-	-	-	8 546 050,79	4 319 056,51
в том числе:									
Расходы на выплаты персоналу в целях обеспечения выполнения функций государственными (муниципальными) органами, казенными учреждениями, органами управления государственными внебюджетными фондами	200	100	7 808 574,17	4 687 195,55	-	-	-	4 687 195,55	3 121 378,62
Расходы на выплаты персоналу казенных учреждений	200	110	7 808 574,17	4 687 195,55	-	-	-	4 687 195,55	3 121 378,62
Фонд оплаты труда учреждений	200	111	5 971 521,17	3 574 236,75	-	-	-	3 574 236,75	2 397 284,42
Иные выплаты персоналу учреждений, за исключением фонда оплаты труда	200	112	17 400,00	15 398,70	-	-	-	15 398,70	2 001,30
Взносы по обязательному социальному страхованию на выплаты по оплате труда работников и иные выплаты работникам учреждений	200	119	1 819 653,00	1 097 560,10	-	-	-	1 097 560,10	722 092,90
Закупка товаров, работ и услуг для обеспечения государственных (муниципальных) нужд	200	200	5 043 533,13	3 845 855,24	-	-	-	3 845 855,24	1 197 677,89
Иные закупки товаров, работ и услуг для обеспечения государственных (муниципальных) нужд	200	240	5 043 533,13	3 845 855,24	-	-	-	3 845 855,24	1 197 677,89
Прочая закупка товаров, работ и услуг	200	244	5 043 533,13	3 845 855,24	-	-	-	3 845 855,24	1 197 677,89
Иные бюджетные ассигнования	200	800	13 000,00	13 000,00	-	-	-	13 000,00	-
Уплата налогов, сборов и иных платежей	200	850	13 000,00	13 000,00	-	-	-	13 000,00	-
Уплата налога на имущество организаций и земельного налога	200	851	13 000,00	13 000,00	-	-	-	13 000,00	-
Результат исполнения (дефицит / профицит)	450	790	-4 334 090,79	-15 034,28	-	-	-	-15 034,28	x





4. Сведения о возвратах остатков субсидий и расходов прошлых лет

Наименование показателя	Код строки	Код аналитики	Произведено возвратов				итого
			через лицевые счета	через банковские счета	через кассу учреждения	некассовыми операциями	
1	2	3	4	5	6	7	8
Возвращено остатков субсидий прошлых лет, всего	910	x	-	-	-	-	-
из них по кодам аналитики:							
Выбытие денежных средств и их эквивалентов	911	610	-	-	-	-	-
Возвращено остатков субсидий прошлых лет, всего	950	x	-	-	-	-	-
из них по кодам аналитики:							
Поступление на счет бюджетов	951	510	-	-	-	-	-

Руководитель

*А.А.*  
(подпись)

Дерябина Г.П.  
(расшифровка подписи)

Руководитель финансово-экономической службы

*С.С.*  
(подпись)

Серебрякова Л.Н.  
(расшифровка подписи)

Главный бухгалтер



*О.А.*  
(подпись)

Лазарева О.Г.  
(расшифровка подписи)

Централизованная бухгалтерия

(наименование, ОГРН, ИНН, КПП, местонахождение)

Руководитель  
(уполномоченн

(должность)

(подпись)

(расшифровка подписи)

Исполнитель

(должность)

(подпись)

(расшифровка подписи)

(телефон, e-mail)

« 21 » января 20 20 г.

**ОТЧЕТ**  
**ОБ ИСПОЛНЕНИИ УЧРЕЖДЕНИЕМ ПЛАНА ЕГО ФИНАНСОВО-ХОЗЯЙСТВЕННОЙ ДЕЯТЕЛЬНОСТИ**

на 1 января 2020 г.

государственное бюджетное учреждение здравоохранения "Кузнецкая межрайонная детская больница"

Пензенская область

Министерство здравоохранения Пензенской области

субсидии на иные цели

КОДЫ	
Форма по ОКУД	0503737
Дата	01.01.2020
по ОКПО	78869472
по ОКТМО	56705000
по ОКПО	
Глава по БК	855
по ОКЕИ	383

учреждение  
 обособленное подразделение  
 кредитор  
 наименование органа, осуществляющего полномочия  
 кредитора  
 код финансового обеспечения (деятельности)  
 периодичность: квартальная, годовая  
 единица измерения: руб

**1. Доходы учреждения**

**Исполнено плановых назначений**

Наименование показателя	Код строки	Код аналитики	Утверждено плановых назначений	Исполнено плановых назначений				итого	Сумма отклонения
				через лицевые счета	через банковские счета	через кассу учреждения	некассовыми операциями		
1	2	3	4	5	6	7	8	9	10
Доходы - всего	010		58 728 091,83	58 715 344,23	-	-	-	58 715 344,23	12 747,60
Прочие доходы	100	180	58 728 091,83	58 715 344,23	-	-	-	58 715 344,23	12 747,60

2. Расходы учреждения

Наименование показателя	Код строки	Код аналитики	Утверждено плановых назначений	Исполнено плановых назначений					Сумма отклонения
				через лицевые счета	через банковские счета	через кассу учреждения	некассовыми операциями	итого	
1	2	3	4	5	6	7	8	9	10
Расходы - всего	200	X	58 728 091,83	58 527 254,01	-	-	-	58 527 254,01	200 837,82
в том числе:									
Расходы на выплаты персоналу в целях обеспечения выполнения функций государственными (муниципальными) органами, казенными учреждениями, органами управления государственными внебюджетными фондами	200	100	41 426,31	41 425,46	-	-	-	41 425,46	0,85
Расходы на выплаты персоналу казенных учреждений	200	110	41 426,31	41 425,46	-	-	-	41 425,46	0,85
Фонд оплаты труда учреждений	200	111	31 826,41	31 825,75	-	-	-	31 825,75	0,66
Взносы по обязательному социальному страхованию на выплаты по оплате труда работников и иные выплаты работникам учреждений	200	119	9 599,90	9 599,71	-	-	-	9 599,71	0,19
Закупка товаров, работ и услуг для обеспечения государственных (муниципальных) нужд	200	200	58 686 665,52	58 485 828,55	-	-	-	58 485 828,55	200 836,97
Иные закупки товаров, работ и услуг для обеспечения государственных (муниципальных) нужд	200	240	58 686 665,52	58 485 828,55	-	-	-	58 485 828,55	200 836,97
Закупка товаров, работ, услуг в целях капитального ремонта государственного (муниципального) имущества	200	243	4 299 130,35	4 299 130,35	-	-	-	4 299 130,35	-
Прочая закупка товаров, работ и услуг	200	244	54 387 535,17	54 186 698,20	-	-	-	54 186 698,20	200 836,97
Результат исполнения (дефицит / профицит)	450	790	-	188 090,22	-	-	-	188 090,22	x







4. Сведения о возвратах остатков субсидий и расходов прошлых лет


Наименование показателя	Код строки	Код аналитики	Произведено возвратов				итого
			через лицевые счета	через банковские счета	через кассу учреждения	некассовыми операциями	
1	2	3	4	5	6	7	8
Возвращено остатков субсидий прошлых лет, всего	910	x	5728905,43	-	-	34524,75	5763430,18
из них по кодам аналитики:							
Выбытие денежных средств и их эквивалентов	911	610	5728905,43	-	-	34524,75	5763430,18
Возвращено остатков субсидий прошлых лет, всего	950	x	-	-	-	-	-
из них по кодам аналитики:							
Поступление на счет бюджетов	951	510	-	-	-	-	-

Руководитель

  
(подпись)

Дерябина Г.П.  
(расшифровка подписи)

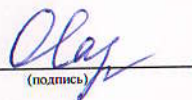
Руководитель финансово-экономической службы

  
(подпись)

Серебрякова Л.Н.  
(расшифровка подписи)

Главный бухгалтер



  
(подпись)

Лазарева О.Г.  
(расшифровка подписи)

Централизованная бухгалтерия

(наименование, ОГРН, ИНН, КПП, местонахождение)

Руководитель  
(уполномоченн

(должность)

(подпись)

(расшифровка подписи)

Исполнитель

(должность)

(подпись)

(расшифровка подписи)

(телефон, e-mail)

« 21 » января 20 20 г.

**ОТЧЕТ**  
**ОБ ИСПОЛНЕНИИ УЧРЕЖДЕНИЕМ ПЛАНА ЕГО ФИНАНСОВО-ХОЗЯЙСТВЕННОЙ ДЕЯТЕЛЬНОСТИ**

на 1 января 2020 г.

Форма по ОКУД	0503737
Дата	01.01.2020
по ОКПО	78869472
по ОКТМО	56705000
по ОКПО	
Глава по БК	855
по ОКЕИ	383

Учреждение: государственное бюджетное учреждение здравоохранения "Кузнецкая межрайонная детская больница"

Обособленное подразделение: \_\_\_\_\_

Учредитель: Пензенская область

Наименование органа, осуществляющего полномочия учредителя: Министерство здравоохранения Пензенской области

Вид финансового обеспечения (деятельности): субсидии на цели осуществления капитальных вложений

Периодичность: квартальная, годовая

Единица измерения: руб

**1. Доходы учреждения**

Наименование показателя	Код строки	Код аналитики	Утверждено плановых назначений	Исполнено плановых назначений				итого	Сумма отклонения
				через лицевые счета	через банковские счета	через кассу учреждения	некассовыми операциями		
1	2	3	4	5	6	7	8	9	10
Доходы - всего	010		7 770 000,00	7 770 000,00	-	-	-	7 770 000,00	-
Прочие доходы	100	180	7 770 000,00	7 770 000,00	-	-	-	7 770 000,00	-








4. Сведения о возвратах остатков субсидий и расходов прошлых лет


Наименование показателя	Код строки	Код аналитики	Произведено возвратов				итого
			через лицевые счета	через банковские счета	через кассу учреждения	некассовыми операциями	
1	2	3	4	5	6	7	8
Возвращено остатков субсидий прошлых лет, всего	910	x	-	-	-	-	-
из них по кодам аналитики:							
Выбытие денежных средств и их эквивалентов	911	610	-	-	-	-	-
Возвращено остатков субсидий прошлых лет, всего	950	x	-	-	-	-	-
из них по кодам аналитики:							
Поступление на счет бюджетов	951	510	-	-	-	-	-

Руководитель

  
(подпись)

Дерябина Г.П.  
(расшифровка подписи)

Руководитель финансово-экономической службы

  
(подпись)

Серебрякова Л.Н.  
(расшифровка подписи)

Главный бухгалтер



  
(подпись)

Лазарева О.Г.  
(расшифровка подписи)

Централизованная бухгалтерия

(наименование, ОГРН, ИНН, КПП, местонахождение)

Руководитель  
(уполномоченный)

(должность)

(подпись)

(расшифровка подписи)

Исполнитель

(должность)

(подпись)

(расшифровка подписи)

(телефон, e-mail)

« 21 » января 20 20 г.

**ОТЧЕТ  
ОБ ИСПОЛНЕНИИ УЧРЕЖДЕНИЕМ ПЛАНА ЕГО ФИНАНСОВО-ХОЗЯЙСТВЕННОЙ ДЕЯТЕЛЬНОСТИ**

на 1 января 2020 г.

	КОДЫ
Форма по ОКУД	0503737
Дата	01.01.2020
по ОКПО	78869472
по ОКТМО	56705000
по ОКПО	
Глава по БК	855
по ОКЕИ	383

Учреждение  
Обособленное подразделение  
Учредитель  
Наименование органа, осуществляющего полномочия  
учредителя  
Вид финансового обеспечения (деятельности)  
Периодичность: квартальная, годовая  
Единица измерения: руб

государственное бюджетное учреждение здравоохранения "Кузнецкая межрайонная детская больница"  
Пензенская область  
Министерство здравоохранения Пензенской области  
средства по обязательному медицинскому страхованию

**1. Доходы учреждения**

Наименование показателя	Код строки	Код аналитики	Утверждено плановых назначений	Исполнено плановых назначений				итого	Сумма отклонения
				через лицевые счета	через банковские счета	через кассу учреждения	некассовыми операциями		
1	2	3	4	5	6	7	8	9	10
Доходы - всего	010		341 211 791,48	341 211 791,48	-	-	-	341 211 791,48	-
Доходы от оказания платных услуг (работ), компенсаций затрат	040	130	341 211 791,48	341 211 791,48	-	-	-	341 211 791,48	-




2. Расходы учреждения

Наименование показателя	Код строки	Код аналитики	Утверждено плановых назначений	Исполнено плановых назначений					Сумма отклонения
				через лицевые счета	через банковские счета	через кассу учреждения	некассовыми операциями	итого	
				5	6	7	8	9	
Расходы - всего	200	X	363 997 639,19	344 325 081,87	-	-143 278,59	-	344 181 803,28	19 815 835,91
в том числе:									
Расходы на выплаты персоналу в целях обеспечения выполнения функций государственными (муниципальными) органами, казенными учреждениями, органами управления государственными внебюджетными фондами	200	100	286 416 846,16	280 231 654,82	-	-141 377,53	-	280 090 277,29	6 326 568,87
Расходы на выплаты персоналу казенных учреждений	200	110	286 416 846,16	280 231 654,82	-	-141 377,53	-	280 090 277,29	6 326 568,87
Фонд оплаты труда учреждений	200	111	218 501 570,15	213 914 256,59	-	-138 234,96	-	213 776 021,63	4 725 548,52
Иные выплаты персоналу учреждений, за исключением фонда оплаты труда	200	112	1 334 000,00	1 208 400,30	-	-	-	1 208 400,30	125 599,70
Взносы по обязательному социальному страхованию на выплаты по оплате труда работников и иные выплаты работникам учреждений	200	119	66 581 276,01	65 108 997,93	-	-3 142,57	-	65 105 855,36	1 475 420,65
Закупка товаров, работ и услуг для обеспечения государственных (муниципальных) нужд	200	200	75 088 693,99	61 602 164,57	-	-1 901,06	-	61 600 263,51	13 488 430,48
Иные закупки товаров, работ и услуг для обеспечения государственных (муниципальных) нужд	200	240	75 088 693,99	61 602 164,57	-	-1 901,06	-	61 600 263,51	13 488 430,48
Прочая закупка товаров, работ и услуг	200	244	75 088 693,99	61 602 164,57	-	-1 901,06	-	61 600 263,51	13 488 430,48
Иные бюджетные ассигнования	200	800	2 492 099,04	2 491 262,48	-	-	-	2 491 262,48	836,56
Уплата налогов, сборов и иных платежей	200	850	2 492 099,04	2 491 262,48	-	-	-	2 491 262,48	836,56
Уплата налога на имущество организаций и земельного налога	200	851	2 428 011,00	2 428 011,00	-	-	-	2 428 011,00	-
Уплата прочих налогов, сборов	200	852	48 851,00	48 851,00	-	-	-	48 851,00	-
Уплата иных платежей	200	853	15 237,04	14 400,48	-	-	-	14 400,48	836,56
Результат исполнения (дефицит / профицит)	450	790	-22 785 847,71	-3 113 290,39	-	143 278,59	-	-2 970 011,80	x

Итого по разделу 2	450	790	-22 785 847,71	-3 113 290,39	-	143 278,59	-	-2 970 011,80	x
Итого по подразделу 2.1	450	790	-22 785 847,71	-3 113 290,39	-	143 278,59	-	-2 970 011,80	x
Итого по подразделу 2.2	450	790	-22 785 847,71	-3 113 290,39	-	143 278,59	-	-2 970 011,80	x
Итого по подразделу 2.3	450	790	-22 785 847,71	-3 113 290,39	-	143 278,59	-	-2 970 011,80	x
Итого по подразделу 2.4	450	790	-22 785 847,71	-3 113 290,39	-	143 278,59	-	-2 970 011,80	x
Итого по подразделу 2.5	450	790	-22 785 847,71	-3 113 290,39	-	143 278,59	-	-2 970 011,80	x
Итого по подразделу 2.6	450	790	-22 785 847,71	-3 113 290,39	-	143 278,59	-	-2 970 011,80	x
Итого по подразделу 2.7	450	790	-22 785 847,71	-3 113 290,39	-	143 278,59	-	-2 970 011,80	x
Итого по подразделу 2.8	450	790	-22 785 847,71	-3 113 290,39	-	143 278,59	-	-2 970 011,80	x
Итого по подразделу 2.9	450	790	-22 785 847,71	-3 113 290,39	-	143 278,59	-	-2 970 011,80	x
Итого по подразделу 2.10	450	790	-22 785 847,71	-3 113 290,39	-	143 278,59	-	-2 970 011,80	x
Итого по подразделу 2.11	450	790	-22 785 847,71	-3 113 290,39	-	143 278,59	-	-2 970 011,80	x
Итого по подразделу 2.12	450	790	-22 785 847,71	-3 113 290,39	-	143 278,59	-	-2 970 011,80	x
Итого по подразделу 2.13	450	790	-22 785 847,71	-3 113 290,39	-	143 278,59	-	-2 970 011,80	x
Итого по подразделу 2.14	450	790	-22 785 847,71	-3 113 290,39	-	143 278,59	-	-2 970 011,80	x
Итого по подразделу 2.15	450	790	-22 785 847,71	-3 113 290,39	-	143 278,59	-	-2 970 011,80	x
Итого по подразделу 2.16	450	790	-22 785 847,71	-3 113 290,39	-	143 278,59	-	-2 970 011,80	x
Итого по подразделу 2.17	450	790	-22 785 847,71	-3 113 290,39	-	143 278,59	-	-2 970 011,80	x
Итого по подразделу 2.18	450	790	-22 785 847,71	-3 113 290,39	-	143 278,59	-	-2 970 011,80	x
Итого по подразделу 2.19	450	790	-22 785 847,71	-3 113 290,39	-	143 278,59	-	-2 970 011,80	x
Итого по подразделу 2.20	450	790	-22 785 847,71	-3 113 290,39	-	143 278,59	-	-2 970 011,80	x
Итого по подразделу 2.21	450	790	-22 785 847,71	-3 113 290,39	-	143 278,59	-	-2 970 011,80	x
Итого по подразделу 2.22	450	790	-22 785 847,71	-3 113 290,39	-	143 278,59	-	-2 970 011,80	x
Итого по подразделу 2.23	450	790	-22 785 847,71	-3 113 290,39	-	143 278,59	-	-2 970 011,80	x
Итого по подразделу 2.24	450	790	-22 785 847,71	-3 113 290,39	-	143 278,59	-	-2 970 011,80	x
Итого по подразделу 2.25	450	790	-22 785 847,71	-3 113 290,39	-	143 278,59	-	-2 970 011,80	x
Итого по подразделу 2.26	450	790	-22 785 847,71	-3 113 290,39	-	143 278,59	-	-2 970 011,80	x
Итого по подразделу 2.27	450	790	-22 785 847,71	-3 113 290,39	-	143 278,59	-	-2 970 011,80	x
Итого по подразделу 2.28	450	790	-22 785 847,71	-3 113 290,39	-	143 278,59	-	-2 970 011,80	x
Итого по подразделу 2.29	450	790	-22 785 847,71	-3 113 290,39	-	143 278,59	-	-2 970 011,80	x
Итого по подразделу 2.30	450	790	-22 785 847,71	-3 113 290,39	-	143 278,59	-	-2 970 011,80	x
Итого по подразделу 2.31	450	790	-22 785 847,71	-3 113 290,39	-	143 278,59	-	-2 970 011,80	x
Итого по подразделу 2.32	450	790	-22 785 847,71	-3 113 290,39	-	143 278,59	-	-2 970 011,80	x
Итого по подразделу 2.33	450	790	-22 785 847,71	-3 113 290,39	-	143 278,59	-	-2 970 011,80	x
Итого по подразделу 2.34	450	790	-22 785 847,71	-3 113 290,39	-	143 278,59	-	-2 970 011,80	x
Итого по подразделу 2.35	450	790	-22 785 847,71	-3 113 290,39	-	143 278,59	-	-2 970 011,80	x
Итого по подразделу 2.36	450	790	-22 785 847,71	-3 113 290,39	-	143 278,59	-	-2 970 011,80	x
Итого по подразделу 2.37	450	790	-22 785 847,71	-3 113 290,39	-	143 278,59	-	-2 970 011,80	x
Итого по подразделу 2.38	450	790	-22 785 847,71	-3 113 290,39	-	143 278,59	-	-2 970 011,80	x
Итого по подразделу 2.39	450	790	-22 785 847,71	-3 113 290,39	-	143 278,59	-	-2 970 011,80	x
Итого по подразделу 2.40	450	790	-22 785 847,71	-3 113 290,39	-	143 278,59	-	-2 970 011,80	x
Итого по подразделу 2.41	450	790	-22 785 847,71	-3 113 290,39	-	143 278,59	-	-2 970 011,80	x
Итого по подразделу 2.42	450	790	-22 785 847,71	-3 113 290,39	-	143 278,59	-	-2 970 011,80	x
Итого по подразделу 2.43	450	790	-22 785 847,71	-3 113 290,39	-	143 278,59	-	-2 970 011,80	x
Итого по подразделу 2.44	450	790	-22 785 847,71	-3 113 290,39	-	143 278,59	-	-2 970 011,80	x
Итого по подразделу 2.45	450	790	-22 785 847,71	-3 113 290,39	-	143 278,59	-	-2 970 011,80	x
Итого по подразделу 2.46	450	790	-22 785 847,71	-3 113 290,39	-	143 278,59	-	-2 970 011,80	x
Итого по подразделу 2.47	450	790	-22 785 847,71	-3 113 290,39	-	143 278,59	-	-2 970 011,80	x
Итого по подразделу 2.48	450	790	-22 785 847,71	-3 113 290,39	-	143 278,59	-	-2 970 011,80	x
Итого по подразделу 2.49	450	790	-22 785 847,71	-3 113 290,39	-	143 278,59	-	-2 970 011,80	x
Итого по подразделу 2.50	450	790	-22 785 847,71	-3 113 290,39	-	143 278,59	-	-2 970 011,80	x
Итого по подразделу 2.51	450	790	-22 785 847,71	-3 113 290,39	-	143 278,59	-	-2 970 011,80	x
Итого по подразделу 2.52	450	790	-22 785 847,71	-3 113 290,39	-	143 278,59	-	-2 970 011,80	x
Итого по подразделу 2.53	450	790	-22 785 847,71	-3 113 290,39	-	143 278,59	-	-2 970 011,80	x
Итого по подразделу 2.54	450	790	-22 785 847,71	-3 113 290,39	-	143 278,59	-	-2 970 011,80	x
Итого по подразделу 2.55	450	790	-22 785 847,71	-3 113 290,39	-	143 278,59	-	-2 970 011,80	x
Итого по подразделу 2.56	450	790	-22 785 847,71	-3 113 290,39	-	143 278,59	-	-2 970 011,80	x
Итого по подразделу 2.57	450	790	-22 785 847,71	-3 113 290,39	-	143 278,59	-	-2 970 011,80	x
Итого по подразделу 2.58	450	790	-22 785 847,71	-3 113 290,39	-	143 278,59	-	-2 970 011,80	x
Итого по подразделу 2.59	450	790	-22 785 847,71	-3 113 290,39	-	143 278,59	-	-2 970 011,80	x
Итого по подразделу 2.60	450	790	-22 785 847,71	-3 113 290,39	-	143 278,59	-	-2 970 011,80	x
Итого по подразделу 2.61	450	790	-22 785 847,71	-3 113 290,39	-	143 278,59	-	-2 970 011,80	x
Итого по подразделу 2.62	450	790	-22 785 847,71	-3 113 290,39	-	143 278,59	-	-2 970 011,80	x
Итого по подразделу 2.63	450	790	-22 785 847,71	-3 113 290,39	-	143 278,59	-	-2 970 011,80	x
Итого по подразделу 2.64	450	790	-22 785 847,71	-3 113 290,39	-	143 278,59	-	-2 970 011,80	x
Итого по подразделу 2.65	450	790	-22 785 847,71	-3 113 290,39	-	143 278,59	-	-2 970 011,80	x
Итого по подразделу 2.66	450	790	-22 785 847,71	-3 113 290,39	-	143 278,59	-	-2 970 011,80	x
Итого по подразделу 2.67	450	790	-22 785 847,71	-3 113 290,39	-	143 278,59	-	-2 970 011,80	x
Итого по подразделу 2.68	450	790	-22 785 847,71	-3 113 290,39	-	143 278,59	-	-2 970 011,80	x
Итого по подразделу 2.69	450	790	-22 785 847,71	-3 113 290,39	-	143 278,59	-	-2 970 011,80	x
Итого по подразделу 2.70	450	790	-22 785 847,71	-3 113 290,39	-	143 278,59	-	-2 970 011,80	x
Итого по подразделу 2.71	450	790	-22 785 847,71	-3 113 290,39	-	143 278,59	-	-2 970 011,80	x
Итого по подразделу 2.72	450	790	-22 785 847,71	-3 113 290,39	-	143 278,59	-	-2 970 011,80	x
Итого по подразделу 2.73	450	790	-22 785 847,71	-3 113 290,39	-	143 278,59	-	-2 970 011,80	x
Итого по подразделу 2.74	450	790	-22 785 847,71	-3 113 290,39	-	143 278,59	-	-2 970 011,80	x
Итого по подразделу 2.75	450	790	-22 785 847,71						



Наименование показателя	Код стр.о-ки	Код анали-тики	Утверждено плановых назначений	Исполнено плановых назначений					Сумма отклонения
				через лицевые счета	через банковские счета	через кассу учреждения	некассовыми операциями	итого	
1	2	3	4	5	6	7	8	9	10
Изменение остатков расчетов по внутренним привлечением средств	830	x							
в том числе:									
увеличение расчетов по внутреннему привлечению остатков средств (Кт 030406000)	831								
уменьшение расчетов по внутреннему привлечению остатков средств (Дт 030406000)	832								



*[Faint handwritten signatures and marks]*

*[Faint signature]*

*[Faint signature]*

*[Faint text]*

*[Faint signature]*

*[Faint signature]*


*[Faint signature]*

*[Faint signature]*

4. Сведения о возвратах остатков субсидий и расходов прошлых лет


Наименование показателя	Код строки	Код аналитики	Произведено возвратов				итого
			через лицевые счета	через банковские счета	через кассу учреждения	некассовыми операциями	
1	2	3	4	5	6	7	8
Возвращено остатков субсидий прошлых лет, всего	910	x	-	-	-	-	-
из них по кодам аналитики:							
Выбытие денежных средств и их эквивалентов	911	610	-	-	-	-	-
Возвращено остатков субсидий прошлых лет, всего	950	x	-	-	-	-	-
из них по кодам аналитики:							
Поступление на счет бюджетов	951	510	-	-	-	-	-

Руководитель

  
(подпись)

Дерябина Г.П.  
(расшифровка подписи)

Руководитель финансово-экономической службы

  
(подпись)

Серебрякова Л.Н.  
(расшифровка подписи)

Главный бухгалтер



  
(подпись)

Лазарева О.Г.  
(расшифровка подписи)

Централизованная бухгалтерия

(наименование, ОГРН, ИНН, КПП, местонахождение)

Руководитель  
(уполномоченн

(должность)

(подпись)

(расшифровка подписи)

Исполнитель

(должность)

(подпись)

(расшифровка подписи)

(телефон, e-mail)

« 21 » января 20 20 г.

## ПОСНИТЕЛЬНО ЗАПИСКА К БАЛАНСУ УЧРЕЖДЕНИЯ

на 1 января 2020 г.

Учреждение государственное бюджетное учреждение здравоохранения  
"Кузнецкая межрайонная детская больница"

Обособленное подразделение

Учредитель Пензенская область

Наименование органа,  
осуществляющего

полномочия Учредителя Министерство здравоохранения Пензенской области  
Периодичность: кварталы, годовая

КОДЫ	Форма по ОКУД	Дата	по ОКПО	по ОКТМО	по ОКПО	Глава по БК	к Балансу по форме	по ОКЕИ
	0503760	01.01.2020	78869472	56705000		855	0503730	383

Единица измерения: руб.

## ТЕКСТОВАЯ ЧАСТЬ

### Раздел 1: «Организационная структура»

ГБУЗ «Кузнецкая межрайонная детская больница» это государственное бюджетное учреждение Пензенской области. Учреждение является некоммерческой организацией. Юридический и фактический адрес ГБУЗ «Кузнецкая межрайонная детская больница»: 442530, Пензенская область, город Кузнецк, улица Рабочая 346а. Учреждение является юридическим лицом с момента государственной регистрации, имеет Устав, имущество, самостоятельный баланс, лицевые счета, штампы, бланки со своим наименованием, печать установленного образца.

Основными нормативно-правовыми актами, регламентирующими деятельность ГБУЗ «Кузнецкая межрайонная детская больница» являются:

- Федеральный закон от 12.01.1996г. № 7-ФЗ «О некоммерческих организациях»;
- Федеральный закон от 29.11.2010г. №326-ФЗ «Об обязательном медицинском страховании в Российской Федерации»;
- Федеральный закон от 21.11.2011г. №323-ФЗ «Об основах охраны здоровья граждан Российской Федерации».

Учредителем ГБУЗ «Кузнецкая межрайонная детская больница» является Министерство здравоохранения Пензенской области. Собственником учреждения является Пензенская область. Органом, осуществляющим внешний государственный (муниципальный) финансовый контроль, является Счетная палата Пензенской области.

Показатели бухгалтерской отчетности за 2019 год сформированы с учетом требований действующего Закона о бухгалтерском учете (402-ФЗ), Федеральных стандартов бухгалтерского учета для организаций государственного сектора, Инструкций Минфина РФ, утвержденных приказами 157н и 174н (2010г.), 33н (2011г.).

Источника неопределенностей в отношении учетных оценок на 01.01.2020г. нет.

Основной целью деятельности ГБУЗ «Кузнецкая межрайонная детская больница» является оказание медицинской помощи населению. Учреждение осуществляет следующие виды деятельности:

1. Деятельность больничных учреждений (ОКВЭД 86.10);
2. Деятельность в области медицины прочая (ОКВЭД 86.90.1);
3. Стоματοлогическая практика (ОКВЭД 86.23);
4. Общая врачебная практика (ОКВЭД 86.21).

Основными положениями учетной политики являются:

- материальные запасы списываются по средней фактической стоимости;
- при начислении амортизации применяется линейный метод;
- методом признания доходов и расходов считается метод начисления;
- в составе собственных доходов учитываются: доходы от реализации и сдачи в аренду/пользование основных средств (с согласия учредителя); доходы от оказания платных медицинских услуг; доходы от поступления сумм принудительного изъятия (пени, штрафы и т.п.); доходы от реализации материальных запасов (в том числе вторсырья, металлолома); иные доходы.

- объекты нефинансовых активов, приобретенные за счет внебюджетных средств и средств ОМС (КВФО 2 и 7) и попадающие под критерии включения в состав ОЦДИ, учитываются в обособленном Перечне ОЦДИ.

ГБУЗ «Кузнецкая межрайонная детская больница» имеет в своем составе филиалы без образования юридического лица, действующие на основании положений, утверждаемых учреждением, которые расположены по другим адресам, а именно:

- филиал №1 детской поликлиники (г. Кузнецк, ул. Осипенко, 50);
- филиал №2 детской поликлиники (г. Кузнецк, ул. Белинского, 13);
- родильный дом (г. Кузнецк ул. Рабочая, 348);
- автономная котельная (г. Кузнецк, ул. Ленина 339г).

Кроме того, ГБУЗ «Кузнецкая межрайонная больница» имеет в своем составе 62 территориально-обособленных структурных подразделений:

1. Посельская амбулатория (Кузнецкий р-н, с. Поселки, ул. Советская 19);
2. Евлашевская амбулатория (Кузнецкий р-н, п. Евлашево, ул. Комсомольская 20);
3. Анненковская амбулатория (Кузнецкий р-н, с. Анненково, ул. Победы 6);
4. Махалинская амбулатория (Кузнецкий р-н, с. Махалино, ул. 1-я Западная 1А);
5. Никольская амбулатория (Кузнецкий р-н, с. Никольское, ул. им. Терехина М.А. 56);
6. Малотруевская амбулатория (Кузнецкий р-н, с. Малый Труев, ул. Больничная 2А);
7. Верхозимская амбулатория (Кузнецкий р-н, п. Верхозим, ул. Кирова 17);
8. Бестянская амбулатория (Кузнецкий р-н, с. Бестянка, ул. Школьная 2);
9. Пионерская амбулатория (Кузнецкий р-н, с. Пионер, ул. Школьная 8);
10. Яснополянская амбулатория (Кузнецкий р-н, с. Ясная Поляна, ул. Заводская 25А);
11. Чибирлейская амбулатория (Кузнецкий р-н, с. Чибирлей, ул. Школьная 2);
12. Здравпункт МБДОУ ДС «Бурагино» с. Ясная Поляна (Кузнецкий р-н, с. Ясная Поляна, ул. Заводская 25А);
13. Здравпункт МБДОУ ДС «Колосок» с. Махалино (Кузнецкий р-н, с. Махалино, ул. Рабочий городок совхоза 14);
14. Здравпункт МБДОУ ДС «Солнышко» с. Пионер (Кузнецкий р-н, с. Пионер, ул. Школьная 8);
15. Здравпункт МБДОУ ДС «Березка» п. Евлашево (Кузнецкий р-н, п. Евлашево, ул. Коммунальная 2);

16. Здравпункт МБДОУ ДС «Светлячок» с.Поселки (Кузнецкий р-н, с. Поселки, ул. Садовая 54);
17. Здравпункт МБДОУ ДС «Сказка» с.Анненково (Кузнецкий р-н, с. Анненково, ул. Подгорная 9);
18. Здравпункт МБДОУ ДС «Колосок» с.Никольское (Кузнецкий р-н, с. Никольское, ул.им. Терехина М.А. 251а);
19. Здравпункт МБДОУ ДС «Сказка» п.Верхозим (Кузнецкий р-н, п. Верховозим, ул. Школьная 5);
20. Здравпункт МБДОУ ДС «Колокольчик» с. Чибирлей (Кузнецкий р-н, с. Чибирлей, ул. Школьная 20а);
21. Здравпункт МБДОУ СОШ п. Евлашево (Кузнецкий р-н, п. Евлашево, ул. Центральная 2);
22. Здравпункт МБДОУ СОШ с.Большой Труев ( Кузнецкий р-н, с. Большой Труев, ул. Прудная 31);
23. Медпипинский пункт МБОУ гимназия №1 г. Кузнецка (г.Кузнецк, ул. Ленина 267);
24. Медпипинский пункт МБОУ СОШ №2 г. Кузнецка (г.Кузнецк, ул. Калининна 300);
25. Медпипинский пункт МБОУ СОШ №3 г. Кузнецка (г.Кузнецк, ул. Ленина 116);
26. Медпипинский пункт МБОУ СОШ №6 г. Кузнецка (г.Кузнецк, ул. Октябрьская 64);
27. Медпипинский пункт МБОУ гимназия №9 г. Кузнецка (г.Кузнецк, ул. Фабричная 36);
28. Медпипинский пункт МБОУ СОШ №10 г. Кузнецка (г.Кузнецк, ул. Октябрьская 12А);
29. Медпипинский пункт МБОУ СОШ №14 г. Кузнецка (г.Кузнецк, ул. Кирова 173);
30. Медпипинский пункт МБОУ СОШ №15 г. Кузнецка (г.Кузнецк, ул. Осипенко 45А);
31. Медпипинский пункт МБОУ СОШ №16 г. Кузнецка (г.Кузнецк, ул. Белинского 17);
32. Медпипинский пункт МБОУ СОШ №21 г. Кузнецка (г.Кузнецк, ул. Калининна 125);
33. Медпипинский пункт МБДОУ ДС №1 г. Кузнецка (г.Кузнецк, ул. Рабочая 162А);
34. Медпипинский пункт МБДОУ ДС №2 г. Кузнецка (г.Кузнецк, ул. Приборостроителей 1А, ул. 60-летия ВЛКСМ 2);
35. Медпипинский пункт МБДОУ ДС №6 г. Кузнецка (г.Кузнецк, ул. Кирова 78);
36. Медпипинский пункт МБДОУ ДС №7 г. Кузнецка (г.Кузнецк, ул. Железнодорожная 1В);
37. Медпипинский пункт МБДОУ ДС №9 г. Кузнецка (г.Кузнецк, ул. Кирова 20);
38. Медпипинский пункт МБДОУ ДС №12 г. Кузнецка (г.Кузнецк, ул. Сызранская 83А);
39. Медпипинский пункт МБДОУ ДС №13 г. Кузнецка (г.Кузнецк, ул. Маяковского 53Б);
40. Медпипинский пункт МБДОУ ДС №15 г. Кузнецка (г.Кузнецк, ул. 2-я Соновая 52);
41. Медпипинский пункт МБДОУ ДС №17 г. Кузнецка (г.Кузнецк, ул. Осипенко 47А);
42. Медпипинский пункт МБДОУ ДС №19 г. Кузнецка (г.Кузнецк, ул. Калининна 63);
43. Медпипинский пункт МБДОУ ДС №21 г. Кузнецка (г.Кузнецк, ул. Калининна 90);
44. Медпипинский пункт МБДОУ ДС №23 г. Кузнецка (г.Кузнецк, ул. Победы 52А);
45. Медпипинский пункт МБДОУ ДС №24 г. Кузнецка (г.Кузнецк, ул. Рабочая 271);
46. Медпипинский пункт МБДОУ ДС №26 г. Кузнецка (г.Кузнецк, ул. Белинского 12А);
47. Медпипинский пункт МБДОУ ДС №28 г. Кузнецка (г.Кузнецк, ул. Правды 3А);
48. Медпипинский пункт МБДОУ ДС №29 г. Кузнецка (г.Кузнецк, ул. Осипенко 45);
49. Медпипинский пункт МБДОУ ДС №31 г. Кузнецка (г.Кузнецк, ул. Гражданская 13А);
50. Медпипинский пункт МБДОУ ДС №34 г. Кузнецка (г.Кузнецк, ул. Правды 21);
51. Медпипинский пункт МБДОУ «Центр развития ребенка-детский сад» №36 г. Кузнецка (г.Кузнецк, ул. Калининна 194);
52. Медпипинский пункт МБДОУ для детей дошкольного и младшего школьного возраста начальная школа-детский сад компенсированного вида №37 г. Кузнецка (г.Кузнецк, ул. Минская 4);
53. Медпипинский пункт МБДОУ ДС №38 г. Кузнецка (г.Кузнецк, ул. 354-ой Стрелковой

- дивизии 23);
54. Здравпункт ГБОУ СПО Пензенской области «Кузнецкий колледж электронной техники» (г. Кузнецк ул.Комсомольская 34А);
  55. Здравпункт ГБОУ СПО «пензенский областной медицинский колледж» Кузнецкий филиал (г. Кузнецк ул.Ленина 236);
  56. Здравпункт ГБОУ СПО Пензенской области «Кузнецкий многопрофильный колледж» (г. Кузнецк ул.Ленина 246, ул. Белинского 137);
  57. Медицинский пункт МБДОУ ДС №27 г. Кузнецка (г.Кузнецк, ул. Чкалова 138, ул.Октябрьская 64Б);
  58. Медицинский пункт МБОУ СОШ г. Кузнецк-8 (г.Кузнецк-8, ул. Октябрьская 28);
  59. Медицинский пункт МБДОУ СОШ с.Большой Труев — НОШ — детский сад п. Малый Труев ( Кузнецкий р-н, с. Малый Труев, ул. Молодежная 28);
  60. Медицинский кабинет филиала МБДОУ ДС «Светлячок» с.Поселки- детский сад «Теремок» с. Первое Тарлаково (Кузнецкий р-н, с. Первое Тарлаково, ул. Полева 10А);
  61. Медицинский кабинет МБДОУ ДС «Буратино» с. Ясная Поляна- ДС «Золотой ключик» с. Сухановка ( Кузнецкий р-н, с.Сухановка, ул. Центральная 12);
  - 62.Медицинский кабинет МБДОУ ДС «Сказка» с.Анненково- ДС «Радуга» р.п. Евлашево (Кузнецкий р-н, р.п. Евлашево, ул. Центральная 32А).

Реорганизации, изменение типа учреждения в отчетном периоде не произошло.  
Изменение наименования учреждения в отчетном периоде не было.  
Руководитель и главный бухгалтер в отчетном периоде не менялись.

Государственное задание за 2019 год в объемных показателях выполнено на 99,6%, в том числе по видам услуг:

- по фтизиатрии 114,3%
- по психиатрии 104,3%
- по наркологии 80%
- паллиативная помощь 42,3% (план не выполнен в связи с уменьшением количества рождений).

План финансово-хозяйственной деятельности по доходам исполнен на 99,6%, а по расходам — на 94,2%.

В отчетном периоде полномочия по ведению бухгалтерского учета иной организации не передавались.

## Раздел 2: «Результаты деятельности учреждения»

### Сведения о сдаваемых в аренду/безвозмездное пользование объектах нефинансовых активов согласно СГС «Аренда»

#### (25 и 26 забалансовые счета)

Наименование объекта	Балансовая стоимость объекта, руб.	Площадь в квадратных метрах (для недвижимого имущества)	Вид аренды / пользования	Дата завершения аренды/пользования согласно заключенного договора (если в договоре даты нет- указывается бессрочно либо с правом продления)	Общая сумма уплаченных арендных платежей по состоянию на отчетную дату	Полное наименование арендатора/пользователя с указанием номера и даты договора	Забалансовый счет Учреждения объект
Здание бактериологической лаборатории	389025,20	136,9	Аренда	01.08.2023г	1319776,20	ООО «Салютэ», договор № 992 от 01.08.2013г.	25



Автономная котельная	17020735,71	79,2	Аренда	31.01.2020г.	75446,12	ООО «ТеплоСервис», договор № 23 от 01.02.2017г.	25
Автономная котельная	17020735,71	79,2	Аренда	31.01.2025г.	1264922,00	ООО «ТеплоСервис», договор № 2210919/2811107/01 от 30.12.2019г.	25

**Сведения о взятых в аренду/безвозмездное пользование объектов нефинансовых активов (11-ый счет) согласно СГС «Аренда»**

Наименование объекта	Суммовой показатель права пользования объектом (111 счет), на отчетную дату, руб.	Площадь в квадратных метрах (для недвижимого имущества)	Вид аренды/пользования	Дата завершения аренды/пользования согласно заключенного договора (если в договоре даты не указывается бессрочно либо с правом продления)	Полное наименование арендатора/пользователя с указанием номера и даты договора
Бестянская амбулатория	13,00	10,7	Безвозмездное пользование	бессрочно	ГБУЗ «Кузнецкая МРБ» договор от 16.01.2019г.
Посельская амбулатория	13,00	15,3	Безвозмездное пользование	бессрочно	ГБУЗ «Кузнецкая МРБ» договор от 16.01.2019г.
Малотруевская амбулатория	13,00	23,1	Безвозмездное пользование	бессрочно	ГБУЗ «Кузнецкая МРБ» договор от 16.01.2019г.
Верхоzimская амбулатория	13,00	24,9	Безвозмездное пользование	бессрочно	ГБУЗ «Кузнецкая МРБ» договор от 16.01.2019г.
Никольская амбулатория	13,00	46,2	Безвозмездное пользование	бессрочно	ГБУЗ «Кузнецкая МРБ» договор от 16.01.2019г.
Егашинская амбулатория	13,00	31,6	Безвозмездное пользование	бессрочно	ГБУЗ «Кузнецкая МРБ» договор от 16.01.2019г.
Анненковская амбулатория	13,00	32,1	Безвозмездное пользование	бессрочно	ГБУЗ «Кузнецкая МРБ» договор от 16.01.2019г.
Махалинская амбулатория	13,00	69,9	Безвозмездное пользование	бессрочно	ГБУЗ «Кузнецкая МРБ» договор от 16.01.2019г.

**Сведения о славаемых в безвозмездное пользование объектов нефинансовых активов, не попадающих под требования СГС «Аренда» (26 счет забалансовый счет)**

Наименование объекта	Балансовая стоимость объекта	Площадь в квадратных метрах (для недвижимого имущества)	Дата завершения пользования согласно заключенного договора (если в договоре даты не указывается бессрочно либо с правом продления)	Полное наименование пользователя/суперпользователя с указанием номера и даты договора
Отделение спортивной медицины в филиале №2 детской поликлиники	356235,40	107,0	бессрочно	ГБУЗ «ОВФД», договор № б/н от 09.01.2018г.

**Сведения о принятых в безвозмездное пользование объектов нефинансовых активов, не попадающих под требования СГС «Аренда» (01 забалансовый счет)**

Наименование объекта	Учетная стоимость объекта, руб.	Площадь в квадратных метрах (для недвижимого имущества)	Дата завершения пользования согласно заключенного договора (если бессрочно либо с правом продления)	Полное наименование судопроизводства, указание номера и даты договора
Медицинские кабинеты	1,00	155,4	бессрочно	ГБУЗ «Кузнецкая межрайонная детская больница»/ ГБОУ СПО Пензенской области «Кузнецкий многопрофильный колледж» договор № 6/н от 14.01.2013г.
Медицинский кабинет	1,00	22,5	бессрочно	ГБУЗ «Кузнецкая межрайонная детская больница»/ МБДОУ ДС №28 г. Кузнецк договор 6/н от 14.01.2013г.
Медицинский кабинет	1,00	30,6	бессрочно	ГБУЗ «Кузнецкая межрайонная детская больница»/ ГБУЗ «Пензенский областной медицинский колледж» Кузнецкий филиал договор 6/н от 14.01.2013г.
Медицинский кабинет	1,00	44,35	бессрочно	ГБУЗ «Кузнецкая межрайонная детская больница»/ ГБОУ СПО Пензенской области «Кузнецкий колледж электронной техники» договор № 6/н от 14.01.2013г.
Медицинский кабинет	1,00	32,7	бессрочно	ГБУЗ «Кузнецкая межрайонная детская больница»/ МБДОУ ДС №38 г. Кузнецка договор № 6/н от 14.01.2013г.
Медицинский кабинет	1,00	37,8	бессрочно	ГБУЗ «Кузнецкая межрайонная детская больница»/ МБДОУ ДС №37 г. Кузнецка договор № 6/н от 14.01.2013г.
Медицинский кабинет	1,00	38,7	бессрочно	ГБУЗ «Кузнецкая межрайонная детская больница»/ МБДОУ «Центр развития ребенка-детский сад №36» г. Кузнецка договор № 6/н от 14.01.2013г.
Медицинский кабинет	1,00	32,1	бессрочно	ГБУЗ «Кузнецкая межрайонная детская больница»/ МБДОУ ДС №34 г. Кузнецка договор № 6/н от 14.01.2013г.
Медицинский кабинет	1,00	30,4	бессрочно	ГБУЗ «Кузнецкая межрайонная детская больница»/ МБДОУ ДС №31 г. Кузнецка договор № 6/н от 14.01.2013г.
Медицинский кабинет	1,00	22,5	бессрочно	ГБУЗ «Кузнецкая межрайонная детская больница»/ МБДОУ ДС №29 г. Кузнецка договор № 6/н от 14.01.2013г.
Медицинский кабинет	1,00	12,1	бессрочно	ГБУЗ «Кузнецкая межрайонная детская больница»/ МБДОУ ДС №26 г. Кузнецка договор № 6/н от 14.01.2013г.
Медицинский кабинет	1,00	17,67	бессрочно	ГБУЗ «Кузнецкая межрайонная детская больница»/ МБДОУ ДС №23 г. Кузнецка договор № 6/н от 01.11.2014г.
Медицинский кабинет	1,00	25,4	бессрочно	ГБУЗ «Кузнецкая межрайонная детская больница»/ МБДОУ ДС №24 г. Кузнецка договор № 6/н от 14.01.2013г.
Медицинский кабинет	1,00	34,0	бессрочно	ГБУЗ «Кузнецкая межрайонная детская больница»/ МБДОУ ДС №21 г. Кузнецка договор № 6/н от 14.01.2013г.



Медицинский кабинет	1,00	14,4	бессрочно	ГБУЗ «Кузнецкая межрайонная детская больница»/ МБОУ гимназия №9 г. Кузнецка договор № 6/н от 14.01.2013г.
Медицинский кабинет	1,00	28,0	бессрочно	ГБУЗ «Кузнецкая межрайонная детская больница»/ МБОУ СОШ №10 г. Кузнецка договор № 6/н от 14.01.2013г.
Медицинский кабинет	1,00	39,5	бессрочно	ГБУЗ «Кузнецкая межрайонная детская больница»/ МБОУ СОШ №14 г. Кузнецка договор № 6/н от 14.01.2013г.
Медицинский кабинет	1,00	16,0	бессрочно	ГБУЗ «Кузнецкая межрайонная детская больница»/ МБОУ СОШ №15 г. Кузнецка договор № 6/н от 14.01.2013г.
Медицинский кабинет	1,00	24,1	бессрочно	ГБУЗ «Кузнецкая межрайонная детская больница»/ МБОУ СОШ №16 г. Кузнецка договор № 6/н от 14.01.2013г.
Медицинский кабинет	1,00	24,0	бессрочно	ГБУЗ «Кузнецкая межрайонная детская больница»/ МБОУ лицей №21 г. Кузнецка договор № 6/н от 14.01.2013г.
Медицинский кабинет	1,00	133,5	бессрочно	ГБУЗ «Кузнецкая межрайонная детская больница»/ МБОУ СОШ с. Татарский/Канадей договор № 6/н от 16.01.2014г.
Медицинский кабинет	1,00	108,5	бессрочно	ГБУЗ «Кузнецкая межрайонная детская больница»/ МБДОУ ДС «Светлячок» с.Поселки договор № 6/н от 12.01.2015г.
Медицинский кабинет	1,00	24,4	бессрочно	ГБУЗ «Кузнецкая межрайонная детская больница»/ МБДОУ ДС «Колокольчик» с. Чибирлей № 6/н от 16.01.2014г.
Медицинский кабинет	1,00	218,4	бессрочно	ГБУЗ «Кузнецкая межрайонная детская больница»/ МБОУ СОШ с.Махалино № 6/н от 16.01.2014г.
Медицинский кабинет	1,00	48,0	бессрочно	ГБУЗ «Кузнецкая межрайонная детская больница»/ МБОУ СОШ с.Большой Труев № 6/н от 16.01.2014г.
Медицинский кабинет	1,00	20,8	бессрочно	ГБУЗ «Кузнецкая межрайонная детская больница»/ МБДОУ ДС «Сказка» с. Анненково № 6/н от 16.01.2014г.
Медицинский кабинет	1,00	26,7	бессрочно	ГБУЗ «Кузнецкая межрайонная детская больница»/ МБДОУ ДС «Сказка» с.Верхоzim № 6/н от 16.01.2014г.
Медицинский кабинет	1,00	19,7	бессрочно	ГБУЗ «Кузнецкая межрайонная детская больница»/ МБДОУ ДС «Колосок» с.Никольское № 6/н от 16.01.2014г.
Медицинский кабинет	1,00	22,0	бессрочно	ГБУЗ «Кузнецкая межрайонная детская больница»/ МБДОУ ДС «Колосок» с.Махалино № 6/н от 16.01.2014г.
Медицинский кабинет	1,00	18,6	бессрочно	ГБУЗ «Кузнецкая межрайонная детская больница»/ МБДОУ ДС «Солнышко» с.Пионер № 6/н от 16.01.2014г.

Медицинский кабинет	1,00	20,2	Бессрочно	ГБУЗ «Кузнецкая межрайонная детская больница»/ МБДОУ ДС «Буратино» с.Ясная Поляна № 6/н от 16.01.2014г
Медицинский кабинет	1,00	67,2	Бессрочно	ГБУЗ «Кузнецкая межрайонная детская больница»/ МБОУ СОШ п. Евлашево № 6/н от 16.01.2014г
Медицинский кабинет	1,00	18,5	Бессрочно	ГБУЗ «Кузнецкая межрайонная детская больница»/ МБДОУ ДС «Березка» п.Евлашево № 6/н от 16.01.2014г
Медицинский кабинет	1,00	19,5	Бессрочно	ГБУЗ «Кузнецкая межрайонная детская больница»/ Администрация Чибирякского сельсовета Кузнецкого района договор № 4 от 16.01.2014г.
Медицинский кабинет	1,00	45,0	Бессрочно	ГБУЗ «Кузнецкая межрайонная детская больница»/ МБОУ СОШ города Кузнецк-8 № 6/н от 29.08.2014г
Медицинский кабинет	1,00	44,52	Бессрочно	ГБУЗ «Кузнецкая межрайонная детская больница»/ МБДОУ ДС №27 г. Кузнецка договор № 6/н от 01.11.2014г.

### Дополнительная информация по объектам аренды в рамках СГС

#### «Аренда»:

На 01.01.2020г. сверка общей суммы арендных платежей с общей суммой их дисконтированных стоимостей не проводилась ввиду отсутствия льготной аренды.

Общая сумма процентных доходов и процентных расходов, признанных за отчетный период отсутствует.

Сверка общей суммы арендных платежей (в том числе по договорам о субаренде) с общей суммой их дисконтированных стоимостей по группам объектов учета аренды, сформированным исходя из их сроков полезного использования: до одного года; от одного года до трех лет; свыше трех лет не проводилась ввиду отсутствия льготной аренды.

Общая сумма доходов по условно арендным платежам, признанных за 2019 году в качестве доходов текущего финансового периода составляет 965487,24 руб.

Условий продления срока пользования имуществом и ограничений, предусмотренных договорами аренды и безвозмездного пользования нет.

### Дополнительная информация по доходам в рамках СГС «Доходы»

Учреждение осуществляет безналичные и наличные расчеты по исполнению плана финансово-хозяйственной деятельности получаая доходы от следующих источников:

- поступления денежных средств в виде различного рода субсидий;
- средства обязательного медицинского страхования
- средства от иной приносящей доход деятельности (собственные доходы учреждения), в том числе:

1. средства спонсоров, благотворителей и добровольные пожертвования как физических, так и юридических лиц;
2. компенсация затрат учреждения (в том числе возмещение коммунальных и прочих расходов арендаторами/пользователями имущества, судебных издержек);
3. реализация финансовых активов (в том числе ветоши, металлолома, прочего вторсырья);

4. оказание платных медицинских и немедицинских услуг;
  5. ДОХОДЫ от сдачи в аренду имущества
- Сведения об объектах недвижимого имущества, по которым отсутствует государственная регистрация (01 забалансовый счет)**

Наименование объекта	Учетная стоимость объекта, руб.	Площадь в квадратных метрах	Дата постановки на учет	Причины отсутствия государственной регистрации

**Сведения о наличии неисключительных прав на программное обеспечение (далее-ПО), а также о ПО, находящимся на бухгалтерском учете учреждения (01 забалансовый счет)**

Наименование программного обеспечения	Учетная стоимость, руб.	Срок действия прав/использования ПО	Дата постановки на учет
АС «Смета»	1,00	бессрочно	09.01.2018
РИАМС «ПРОМЕД»	1161383,28	бессрочно	09.01.2018
АС «ВАРС»	1,0	бессрочно	09.01.2018
АС «Парус-Учет продуктов питания»	11000,00	бессрочно	09.01.2018
АС «1С:Аптека»	1,0	бессрочно	09.01.2018
ПО «Касперский»	93022,50	бессрочно	05.12.2020г.
ПО "Система управления очередью" 5 операторов (для инфомата)	31 200,00	бессрочно	29.06.2018
ПО Модуль для размещения в интерфейсе собственных информационных материалов (для вывода веб-сайта) (для инфомата)	14 900,00	бессрочно	29.06.2018
ПО Создание индивидуального дизайна интерфейса kiosка (для инфомата)	15 000,00	бессрочно	29.06.2018

**Количество специалистов, прошедших переподготовку/повышение квалификации:**

1	2	3	4	5
Прошло за отчетный период переподготовку/повышение квалификации всего, чел.	В том числе из гр.1	В том числе из гр.1 средний персонал, чел.	В том числе из гр.1 младший персонал, чел.	В том числе из гр.1 прочие сотрудники чел.
206	74	124	5	3

**Среднесписочная численность работников:**

1	2	3	4	5
Среднесписочная численность работников за отчетный период всего, чел.	В том числе из гр.1 врачи, чел.	В том числе из гр.1 средний персонал, чел.	В том числе из гр.1 младший персонал, чел.	В том числе из гр.1 прочие сотрудники чел.
674	107	356	31	180

**Штатная численность работников в разрезе источников финансового обеспечения**

1	2	3	4	5	6	
Код	вида	Штатная	В том	В том числе из	В том числе из	В том числе из

финансового обеспечения	численность работников отчетную всего, ст.	на дату	числе из гр.1 врач, ст.	гр.1 медперсонал, ст	гр.1 младший медперсонал, ст	гр.1 прочие сотрудники, ст
Все источники	781,25		163,75	400,5	32,0	185
2	20,25		7,75	9,5		3
4	18,75		3,5	4,25		11
5+6						
7	742,25		152,5	386,75	32	171

**Фактическая численность работников в разрезе источников финансового обеспечения**

1	2	3	4	5	6
Код вида финансового обеспечения	Фактическая численность работников отчетную всего, чел.	В том числе из гр.1 врач, чел	В том числе из гр.1 медперсонал, чел	В том числе из гр.1 младший медперсонал, чел	В том числе из гр.1 прочие сотрудники, чел
Все источники	717	117	386	31	183
2	1		1		
4	17	3	3		11
5+6					
7	699	114	382	31	172

**Информация о средней заработной плате работников (за исключением внешних совместителей):**

1	2	3	4	5	6
Средняя заработная плата работников за отчетный период, руб. всего, руб.	Средняя заработная плата врачей за отчетный период, руб.	Средняя заработная плата среднего медперсонала за отчетный период, руб.	Средняя заработная плата младшего медперсонала за отчетный период, руб.	Средняя заработная плата прочего персонала за отчетный период, руб. (исключая руководителя, главного бухгалтера и заместителей руководителя)	Средняя заработная плата руководителя, главного бухгалтера, заместителей руководителей без учета совместительства
27301,57	52125,96	24734,13	23485,75	17832,59	65403,81

За 2019 год в рамках Закона 44-ФЗ учреждением заключено 920 договоров и контрактов на общую сумму 114069225,65 руб.

В рамках Закона 223-ФЗ за 2019 год заключено 223 договора и контракта на общую сумму 4971150 руб.

Сумма экономии по итогам закупок с применением конкурентных способов торгов за 2019 год составила 10198352,30 руб., в том числе по закупкам следующих лет 4345202,30 руб..

**Общая сумма штрафов, пеней и иных санкций, выставленных учреждению за отчетный период**

1	2	3	4	5

Наименование учреждения	Общая сумма штрафов, пеней, иных выставленных учредлению за отчетный период, в рублях	сумма пеней, санкций, выставленных за отчетный период, в рублях	Общая сумма штрафов, пеней, иных санкций, оплаченных учреждением за отчетный период (исключая санкции за прошлые отчетные периоды), в рублях	Остаток неоплаченных санкций	Остаток неоплаченных санкций (гр.2-гр.3), в рублях	Причина неоплаты сумм из гр.4, принимаемые меры
Межрайонная ИФНС №1 по Пензенской области	17965,94	17965,94	-	-	-	-
ООО «ТНС ЭнергоПенза»	458,48	458,48				
УМВД России по Пензенской области	100000,00	100000,00				
Флигал ООО «Капитал-МС»	10415,13	10415,13				
ООО «Альфа-Модуль»	19814,42	19814,42				
АО «Макс-М»	3521,91	3521,91				
<b>ИТОГО</b>	<b>152175,88</b>	<b>152175,88</b>				

**Количество и причины судебных исков, выставленных учреждению (учреждение-истец) за отчетный период с указанием общей суммы**

№ п/п	Наименование иста	Сумма исполненого документа, в рублях	Крайний срок оплаты исполненого документа (месяц,год)	Причина образования задолженности, период образования, причины непогашения в установленный срок	Общая сумма, оплаченная по исп. документа ту в течение отчетного периода	Причины неоплаты исполненого документа на отчетную дату, принимаемые меры
1.	АО «Гидромаш-Групп»	146873,34	10.07.2018	В декабре 2018г. АО «Гидромаш-Групп» оказал услугу свыше договора.	0	Исполнительный лист в Минфин не поступил
	Итого	146873,34			0	

**Количество и причины судебных исков, выставленных учреждением (учреждение-истец) за отчетный период с указанием общей суммы**

№ п/п	Наименование ответчика	Сумма исполненого документа, в рублях	Крайний срок оплаты исполненого документа (месяц,год)	Причина образования дебиторской задолженности, период образования, причины непогашения дебитором в установленный срок	Общая сумма, оплаченная по исп. документа в течение отчетного периода	Причины неоплаты исполненого документа на отчетную дату, принимаемые меры



**Об изменении балансовой стоимости особо ценного движимого имущества и недвижимого имущества, земельных участков**

Наименование учреждения		ГБУЗ «Кузнецкая межрайонная детская больница»					
Наименование показателя	На начало отчетного периода, руб	На конец отчетного периода, руб	Изменение стоимости, руб	Причины увеличения	Причины выбытия		
Балансовая стоимость ОЦДИ, НИ, земельных участков	425833638,02	549626185,36	+123792547,34	x	x		
В т.ч.:							
1. Балансовая стоимость НИ	119029941,55	124699981,47	+5670039,92	Приобретение 5 квартир с кадастровой стоимостью 5670039,92 руб.			
2. Балансовая стоимость ОЦДИ	286394973,80	345411939,37	+59016965,57	включение в ОЦДИ приобретенного за счет ОМС и принюсией доход деятельности движимого имущества на сумму 11412036,76 руб.(приказ №178 от 10.07.19) Приобретение медицинского оборудования на сумму 48627599,12 руб.	Безвозмездная передача ОС в ГБУЗ «Кузнецкая межрайонная стоматологическая поликлиника» на сумму 125410руб. (приказ 191-пр от 20.04.18), исключение из ОЦДИ ОС, которые готовятся на списание на сумму 745760,31 руб. на забалансовый счет; исключение из ОЦДИ 151500 руб. ошибочно включенных		
3. Балансовая стоимость земельных участков	20408722,67	79514264,52	+59105541,85	Изменение кадастровой стоимости земли			

**Информация о стоимости отдельных видов основных средств**

Наименование учреждения	Балансовая стоимость и остаточная стоимость временно не эксплуатируемых (неиспользуемых) объектов основных средств, руб.	Балансовая стоимость объектов основных средств, находящихся в эксплуатации и имеющих нулевую остаточную стоимость, руб.	Балансовая стоимость и остаточная стоимость объектов основных средств, изъятых из эксплуатации или подлежащих выбытию, руб.		
ГБУЗ «Кузнецкая межрайонная	13614370,51	0	257226091,71	791454,31	0

Детская больница»

**О причинах образования остатков на счете 0 106 00 000**

№ п/п	Наименования учреждения	Остатки по счету 0 106 00 000 «Вложения в нефинансовые активы» на начало отчетного периода		Остатки по счету 0 106 00 000 «Вложения в нефинансовые активы» на конец отчетного периода	
		Сумма	Причины образования остатков с указанием сумм в разрезе счетов бухгалтерского учета	Сумма	Причины образования остатков с указанием сумм в разрезе счетов бухгалтерского учета (18-26 разряды номера счета)

**Сведения о выявленных в отчетном периоде недостачах/хищениях/порче нефинансовых и финансовых активов**

Наименование и количество в натуральных показателях актива с указанием счета бухгалтерского учета	Общая балансовая стоимость недостачи/хищения/порчи, руб.	Принятые меры	Остаток невозмещенного ущерба на конец отчетного периода, руб.	Причины образования остатка
7.105.33 Бензин АИ92 - 40л	1678,00	Недостача внесена в кассу по л/о №403 от 28.10.2019г.		
7.105.32 крупа гречневая 4 кг крупа манная 5кг	223,06	Недостача внесена в кассу по л/о №474 от 17.12.2019г.		

**Справочная информация о техническом состоянии, эффективности использования, обеспеченности учреждения основными фондами**

Больница оснащена основными фондами согласно стандартов оснащения оборудованием, но все, же необходимо приобрести медицинские холодильники для хранения вакцин и наркотических препаратов, стерилизатор паровой форвакуумного типа, стационарный рентгеновский аппарат. Требуется ремонт анализатор автоматический биохимический «Санфир-400». Все имеющееся оборудование используется по назначению и эффективно.

**Мониторинг показателей здравоохранения**

№	Наименование показателя	Производственная площадь (активная часть), кв. м	Среднегодовая штатная (занятая) численность врачей	Балансовая стоимость активной части основных средств, тыс. руб.	Значение показателя за отчетный период
1	2	3	4	5	6
1	Фондооснащенность учреждения, рублей на 1 кв. м. площади	23224.8	X	480923.8	20.7
2	Фондовооруженность учреждения, рублей на 1	X	157.5	357654.0	2270.8

врачебную должность			
---------------------	--	--	--

### Раздел 3: «Анализ отчета об исполнении учреждением плана его финансово-хозяйственной деятельности»

По итогам работы за 2019 год расходование средств произошло в пределах плана финансово-хозяйственной деятельности, с учетом произведенных передвижек.

Объем финансирования субсидий на иные цели составил 58715344,23 руб., что составляет 99,98%% от годового плана ФХД. Кассовый расход 58527254,01 руб., что составляет 99,6%.

По средствам ОМС финансирование составило 341211791,48 руб., что составляет 100 % от годового плана ФХД. Кассовый расход- 344181803,28 руб., что составляет 94,6% годового плана ФХД. Исполнение менее 95% так как на счете зарезервированы средства на выплату зарплат за январь 2020 года.

По\_принносящей доход деятельности доход составил 17882301,34 руб., что составляет 92,0% от плана ФХД. Кассовые расходы 17829016,51 руб., что составляет 88,2% от годового плана ФХД. Исполнение составило менее 95% в связи с тем, что имеется дебиторская задолженность за оказанные услуги.

Объем финансирования государственного задания составил 8531016,51 руб., что составляет 100% от годового плана ФХД. Кассовый расход 8546050,79 руб., что составляет 66,4% от годового плана ФХД. Исполнение менее 95% связано с тем, что на 01.01.2019 года на лицевом счете оставался большой остаток неиспользованных средств, особенно по заработной плате. По паллиативной помощи не выполнили план, поэтому средства не расходовали.

Объем финансирования субсидии на цели осуществления капитальных вложений составил 7770000 руб. или 100% от плана ФХД. Кассовый расход — 7770000 руб., что составляет 100%.

ГБУЗ «Кузнецкая межрайонная детская больница» приняты обязательства на приобретение медикаментов, продуктов питания и оказание услуг в I полугодии 2020 года на сумму 25137380,83 руб.

Размещены извещения на поставку медикаментов, продуктов питания и оказание услуг, срок поставки по которым 2020 год, на сумму 18508423,25 руб.

Превышения фактически полученных доходов над плановыми показателями в форме 0503737 нет.

Кассовые поступления и выбытия, показателей плана ФХД по доходам и расходам формы 0503737 соответствуют ПК «АПК-Финансы».

**Сведения о возврате в бюджет субсидии на выполнение государственного задания по причине нецелевого/неправомомерного использования, по причине невыполнения объемных показателей в натуральном выражении или в связи с изменением типа учреждения**

Год	Сумма	Дата	Код дохода	ТС, ОК, КВР и	Причина возврата
-----	-------	------	------------	---------------	------------------

фактического получения субсидии	возврата субсидии, в рублях	возврата субсидии в формате ММ.ГГГГ	бюджета, на который осуществлен возврат субсидии	КОСГУ, с которого осуществлен возврат субсидии	субсидии/Кем и когда выявлено нарушение
---------------------------------	-----------------------------	-------------------------------------	--	--	---

**Сведения о возврате в бюджет субсидий на иные цели по причине нецелевого/неправомерного использования, по причине возврата целевых субсидий прошлых лет (кроме возврата остатков на лицевых счетах на начало отчетного периода) или в связи с изменением типа учреждения**

Год фактического получения субсидии	Сумма возврата субсидии, в рублях	Дата возврата субсидии в формате ММ.ГГГГ	Код дохода бюджета, на который осуществлен возврат субсидии	ТС, ОК, КВР и КОСГУ, с которого осуществлен возврат субсидии	Причина возврата субсидии
-------------------------------------	-----------------------------------	--	---	--	---------------------------

**Сведения о возврате в бюджет субсидий на цели осуществления капитальных вложений по причине нецелевого/неправомерного использования, по причине возврата субсидий прошлых лет (кроме возврата остатков на лицевых счетах на начало отчетного периода) или в связи с изменением типа учреждения**

Год фактического получения субсидии	Сумма возврата субсидии, в рублях	Дата возврата субсидии в формате ММ.ГГГГ	Код дохода бюджета, на который осуществлен возврат субсидии	ТС, ОК, КВР и КОСГУ, с которого осуществлен возврат субсидии	Причина возврата субсидии
-------------------------------------	-----------------------------------	--	---	--	---------------------------

#### Раздел 4: «Анализ показателей отчетности учреждения»

##### Анализ просроченной кредиторской задолженности

Источник финансового обеспечения, подстатья КОСГУ	Просроченная кредиторская задолженность, руб.	Дата образования, наименование контрагента, причины непогашения, принимаемые меры
ИТОГО по кяфо 2	0	
ИТОГО по кяфо 4	0	
ИТОГО по кяфо 5	0	
ИТОГО по кяфо 6	0	
ИТОГО по кяфо 7	0	
ВСЕГО по всем кяфо	0	

##### Анализ долгосрочной кредиторской задолженности

Источник финансового обеспечения, подстатья КОСГУ	Долгосрочная кредиторская задолженность, руб.	Дата образования, наименование контрагента, причины образования
---	---	---

ИТОГО по кяфо 2		-
ИТОГО по кяфо 4		-
ИТОГО по кяфо 5		-
ИТОГО по кяфо 6		-
ИТОГО по кяфо 7		-
ВСЕГО по всем кяфо		-

#### Анализ просроченной дебиторской задолженности

Источник финансового обеспечения, подстатья КОСГУ	Просроченная дебиторская задолженность, руб.	Дата образования, наименование дебитора, вид услуг/работ/товаров, причины непогашения, принимаемые меры
2,121	77596,60	Январь 2017г. МУП «Гортеплосеть», аренда должник банкрот
2,135	725598,48	Январь 2017г. МУП «Гортеплосеть», возмещение расходов по арендуемому помещению, должник банкрот, есть исполнительный лист, но в банке картотека
ИТОГО по кяфо 2	803195,08	-
ИТОГО по кяфо 4	0	-
ИТОГО по кяфо 5	0	-
ИТОГО по кяфо 6	0	-
ИТОГО по кяфо 7	0	-
ВСЕГО по всем кяфо	803195,08	-

#### Анализ долгосрочной дебиторской задолженности

Источник финансового обеспечения, подстатья КОСГУ	Долгосрочная дебиторская задолженность, руб.	Дата образования, наименование дебитора, вид услуг/работ/товаров, причины образования
2,121	957137,04	Декабрь 2017г. ООО «Салют», арендные платежи на 2021-2022г.
2,120	1046832,00	Декабрь 2019г. ООО «Теплосервис», арендные платежи на 2021-2022гг.
ИТОГО по кяфо 2	2003969,04	-
4,131	11136400,00	Январь 2019, Министерство здравоохранения Пензенской области, государственное задание на 2022 год
ИТОГО по кяфо 4	11136400,00	-

5,152	62855,20	Январь 2019. Министерство здравоохранения Пензенской области, субсидии на иные цели на 2022 год
<b>ИТОГО по квфо 5</b>	<b>62855,20</b>	-
<b>ИТОГО по квфо 6</b>		-
<b>ИТОГО по квфо 7</b>		-
<b>ВСЕГО по всем квфо</b>	<b>13203224,24</b>	-

### Информация о причинах увеличения доли просроченной дебиторской задолженности в общем объеме дебиторской задолженности

1	2	3	4
Доля просроченной задолженности в общем составе задолженности на 01.01.2019, в %	Доля просроченной задолженности в общем составе задолженности на 01.01.2020, в %	Коэффициент роста/убыли просроченной задолженности по отношению к гр.1)	Причины роста доли просроченной задолженности
9,5%	2%	21	

### Информация о причинах увеличения доли просроченной кредиторской задолженности в общем объеме кредиторской задолженности

1	2	3	4
Доля просроченной задолженности в общем составе задолженности на 01.01.2019, в %	Доля задолженности в составе задолженности на 01.01.2020, в %	Коэффициент доли задолженности (гр.2 по отношению к гр.1)	Причины роста доли просроченной задолженности
6%	0	100	

### Причины неисполнения обязательств, отраженных в гр.2 разделов 1 и 2 ф.0503775 (в целом по всем квфо).

Неисполнение бюджетных обязательств связано с тем, что по КОСГУ 211 сложилась экономия от плана ФХД, по остальным КОСГУ бюджет расторжение договоров и контрактов после оплаты. Денежные обязательства неисполнены во-первых из-за недостатка денежных средств, во-вторых счета за услуги, оказанные в декабре поступили поздно.

### Причины образования остатков на счетах учреждения, денежных средств в пути и в кассе

1	2	3	4
Счет бухгалтерского учета (18-23 разряды номера счета)	Сумма остатка на отчетного периода, руб.	Из графы 2- зарезервировано на декабрь 2019 года, заработанной платы за 1-ую половину января, руб.	Подробные причины образования остатков (за исключением указанных в гр.3)
220111	882130,74	215000,00	1. Не зарегистрированы договора по роловым сертификатам второй половинны декабря. 2 зарезервировано 130000 руб. на оплату обеспечения по контракту 3. По аренде нет

					договоров в кредитной задолженности
220123		0			
220134		498,00			Оплата платных услуг в кассу 30.12.19
320111		1623813,21			Средства на обеспечение контрактов
420111		4319056,51		200000,00	Не выполнение плана по государственному заданию по паллиативной помощи и наркологии 2. Экономика по заработной плате прошлых лет
520111		188090,22			Договора заключенные после 20.12.19 на дополнительные выделенные средства находились в регистрации в Министерстве здравоохранения
620111		0			
720111		19815835,91		19815835,91	

**Расшифровка показателей остатков на конец отчетного периода по счетам 401 40, 401 50, 401 60**

№ п/п	Наименование учреждения	Источник финансирования (квфо)	Счет бухгалтерского учета (19-26 разряды номера счета)	Сумма на конец отчетного периода, руб.	Причина образования
1	ГБУЗ «Кузнецкая межрайонная детская больница»	2	401 40 121	3000058,62	Доходы по арендным платежам 2020-2022гг.
2	ГБУЗ «Кузнецкая межрайонная детская больница»	4	401 40 131	22300202,91	Доходы по государственному заданию запланированные на 2020-2021гг.
3	ГБУЗ «Кузнецкая межрайонная детская больница»	5	401 40 152	8532356,24	Доходы по субсидии на иные цели запланированные на 2020-2021гг.
3	ГБУЗ «Кузнецкая межрайонная детская больница»	4	401 40 186	192,00	Признано право пользования на помещения, которые находятся в безвозмездном пользовании, по которым производим возмещение расходов на содержание, в связи с переходом на СТС «Аренда»

4	ГБУЗ «Кузнецкая межрайонная детская больница»	2	401 60 211	715000,00	Резерв предстоящих расходов в сумме запланированного среднего заработка работников к отпуску на 2020 год
5	ГБУЗ «Кузнецкая межрайонная детская больница»	2	401 60 213	215930,00	Резерв предстоящих расходов в сумме запланированных страховых взносов на отпускные на 2020 год
6	ГБУЗ «Кузнецкая межрайонная детская больница»	4	401 60 211	625000,00	Резерв предстоящих расходов в сумме запланированного среднего заработка работников к отпуску 2020 год
7	ГБУЗ «Кузнецкая межрайонная детская больница»	4	401 60 213	188750,00	Резерв предстоящих расходов в сумме запланированных страховых взносов на отпускные на 2019 год
8	ГБУЗ «Кузнецкая межрайонная детская больница»	7	401 60 211	21250000,00	Резерв предстоящих расходов в сумме запланированного среднего заработка работников к отпуску на 2020 год
9	ГБУЗ «Кузнецкая межрайонная детская больница»	7	401 60 213	6417500,00	Резерв предстоящих расходов в сумме запланированных страховых взносов на отпускные на 2020 год
10	ГБУЗ «Кузнецкая межрайонная детская больница»	2	401 50 226	6900,00	Расходы на ОФД по кассовым аппаратам, произведенные в 2018г. на период с 01.01.2019 по 07.07.2021г.ГБУЗ «Кузнецкая межрайонная детская больница»

**Расшифровка показателей, отраженных**

**в Справке по заключению учредением счетов бухгалтерского учета отчетного  
финансового года (ф. 0503710) (1)**

Номер (код)	Наименование показателя	КОСТУ	Сумма	Пояснения(3)
1	2	3	4	5
11	Чрезвычайные доходы от операций с активами, всего:	173	4680	
111	в том числе: чрезвычайные доходы от операций с финансовыми активами	173		



112	в корреспонденции со счетами 2XX.XX(4), за исключением счета 207.XX	173	4680	Списана не реальная к взъсканию дебиторская задолженность
113	в корреспонденции со счетами 207.XX	173		
114	иное	173		
12	Безвозмездные неденежные поступления в сектор государственного управления, всего:	190	93687021,16	
	в том числе:			
121	оприходовано неучтенных объектов (восстановлено в учете) нефинансовых активов	199		
122	оприходовано неучтенных объектов (восстановлено в учете) финансовых активов	199		
123	отражено изменение кадастровой стоимости имущества	199	57005581,77	
	имущества		402808,13	
124	отражено безвозмездное получение имущества от субъектов, не являющихся публичноправовыми образованиями, государственными органами, органами местного самоуправления, государственными (муниципальными) учреждениями	19X		
125	иное	19X	36278631,26	

### Раздел 5: «Прочие вопросы деятельности учреждения»

В составе годовой бухгалтерской отчетности сформированы формы, не имеющие числовых и иных показателей:

- 0503725 «Справка по консолидированным расчетам учреждения»
- 0503761 «Сведения о количестве обособленных подразделений»
- 0503767 «Сведения о целевых иностранных кредитах»
- 0503771 «Сведения о финансовых вложениях учреждениях»
- 0503772 «Сведения о сумах заимствований»
- 0503773 "Сведения об изменении остатков валюты баланса учреждения"
- таблица 5 «Сведения о результатах мероприятий внутреннего контроля»
- таблица 7 «Сведения о результатах внешних контрольных мероприятий»

**Причины по которым в ПК СВОД-СМАРТ между формами не идут допустимые внутрiformенные и межformенные контрольные соотношения.**

**Внутрiformенные ошибки в отчетах по форме 0503769Кг связаны с:**

- По квфо 7 одна ошибка связана с применением КВР 853 со счетом 302.93.

**Внутриформенные ошибки в отчетах по форме 0503769Дг связаны с:**

- По квфо 2 одна ошибка связана с тем, что ПК «Свод-СМАРТ» по письмам Минфина РФ требует расшифровки просроченной дебиторской задолженности, если она свыше миллиона рублей, а по инструкции 33н и по требованию Минфина Пензенской области заполняется полностью; одна ошибка с применением счета 205.32 глс КВФО 2(родовые сертификаты)
- По квфо 7 две ошибки по применению КППД 440 со счетом 209.74. и КППД 130 со счетом 209.34 (возмещение расходов УМВД).

**Внутриформенные ошибки в отчетах по форме 0503738 (четыре) связаны с тем,**

**что на отложенные обязательства не ставятся плановые назначения**

**Внутриформенный контроль дает 4 предупреждения по ф. 0503737 по отражению не кассовых операций. Связано с возвратом медикаментов, приобретенных в прошлом году, а изъятых из обращения в 2019г.**

**Восемь внутриформенных ошибок по форме 0503775 связаны с тем, что**

**ПК «Свод-СМАРТ» по письмам Минфина РФ требует расшифровки бюджетных и денежных обязательств, если они свыше миллиона рублей, а по инструкции 33н и по требованию Минфина Пензенской области заполняется свыше 100000 руб.**

**Внутриформенный контроль по ф. 0503773 дает предупреждение на применение КВР 406 с КОСГУ 310 (приобретение квартир)**

**Междокументные ошибки в отчетах связаны с:**

- форма 0503769 ДТ и КТ по 2: в связи с изменением применением КППД 510 со счетом 210.05, в отчетности за 2018 год КППД 000.
- форма 0503769 ДТ и КТ по 5: в связи с изменением счета 205.83 на счет 205.52
- форма 0503769 ДТ и КТ по 4: в связи с изменением счета 401.40.182 на счет 401.40.186 и разделением по всем счетам КФСР с 0909 на 0901, 0902 и 0903
- форма 0503723 и форма 0503737 между собой не идут на сумму возврата фальсификата по медикаментам, и одна ошибка на приенения КОСГУ 132 по родовым сертификатам.

На лицевых счетах нет не устраненных в отчетном периоде невыясненных поступлений и выбытий денежных средств, показателей превышения поступления доходов над планом ФХД, наличия сверхплановых обязательств.

В ходе инвентаризации выявлены факты обеспечения активов, которые не утверждены учредителем, а именно:

-аппарат лазерный электрохирургический (2013 года выпуска) - сумма обеспечения 591621,68 руб.

**Информация о правовом основании возникновения задолженности по исполнителным документам в части неисполненных судебных решений**

АО «Гидромаш-Групп» не подал исполнительный лист на решение суда №А49-9032/2019 от 02 октября 2019г. на общую сумму 146873,34 руб., в том числе КОСГУ 223 - 127216,55 руб., КОСГУ 293 -14407,79 руб., КОСГУ 297 -5249 руб.

**Перечень событий после отчетной даты**

Наименование СПОД	Дата начала события	Дата окончания события	Существенность влияния на деятельность учреждения	Суммовое выражение, руб.	Счет учета (18-26 разряд номера счета)

Перечень выявленных ошибок прошлых лет			
Описание ошибки	Дата ошибки	Дата исправления ошибки	Суммовое выражение ошибки, руб.
		Счет/счета бухгалтерского учета (18-26 разряды номера счета), по которым допущены ошибки	

### Перечень проведенных в отчетном периоде контрольных мероприятий/проверок/ревизий финансово-хозяйственной деятельности

Наименование контрольного органа	Наименование контрольного мероприятия	Дата проверки	Выявленные финансовые нарушения, руб.	Принятые меры
Контрольно-ревизионный отдел ТФОМС Пензенской области	Комплексная проверка использования средств ОМС	05.11.19-02.12.19	Неправомерные расходы в сумме 213414,79 руб. по оплате 5000 руб. за материальную ответственность водителям в 4 квартале 2018г.	С 01.01.2019г. данная выплата отменена и не выплачивается
Филиал №1 ГУ ПРОФСС РФ	Организация учета и хранения родовых сертификатов, правильность и обоснованность предъявления к оплате	18.09.2019	Нарушений нет	



Главный бухгалтер

*(Handwritten signature)*  
(подпись)

Дерябина Г.П.  
(расшифровка подписи)

Серебрякова Л.Н.  
(расшифровка подписи)

Дазарева О.Г.  
(расшифровка подписи)

Централизованная бухгалтерия

(наименование, местонахождение)

ОГРН  
ИНН  
КПП


Руководитель \_\_\_\_\_ (подпись) \_\_\_\_\_ (расшифровка подписи)  
(уполномоченное лицо) (должность)

Исполнитель \_\_\_\_\_ (подпись) \_\_\_\_\_ (расшифровка подписи) \_\_\_\_\_ (телефон, e-mail)  
(должность)

" 11 " января 2020 г.

## Сведения по дебиторской и кредиторской задолженности учреждения

Вид деятельности (вид финансового обеспечения) собственные доходы учрежденияВид задолженности дебиторская (дебиторская / кредиторская)

## 1. Сведения о дебиторской (кредиторской) задолженности

Номер (код) счета бюджетного учета	Сумма задолженности, руб.											на конец аналогичного периода прошлого финансового года		
	на начало года			изменение задолженности				на конец отчетного периода			всего	из них:		
	всего	из них:		увеличение		уменьшение		всего	из них:			всего	долгосрочная	просроченная
1	2	3	4	5	6	7	8	9	10	11	12	13	14	
0113 0000000000 120	2 205 21 000	1 848 174,19	914 527,83	77 596,60	2 194 968,27	-	1 189 472,18	-	2 853 670,28	2 003 969,04	77 596,60	-	-	
Итого по коду счета	2 205 21 000	1 848 174,19	914 527,83	-	2 194 968,27	-	1 189 472,18	-	2 853 670,28	2 003 969,04	77 596,60	-	-	
0901 0000000000 130	2 205 31 000	860 260,46	-	706 173,23	2 226 299,76	-	3 063 898,22	-	22 662,00	-	-	-	-	
0902 0000000000 130	2 205 31 000	176 816,00	-	125 198,00	4 181 705,54	-	4 140 827,47	-	217 694,07	-	-	-	-	
0903 0000000000 130	2 205 31 000	-	-	-	53 000,00	-	53 000,00	-	-	-	-	-	-	
0909 0000000000 130	2 205 31 000	-	-	-	253 997,00	-	253 997,00	-	-	-	-	-	-	
Итого по коду счета	2 205 31 000	1 037 076,46	-	831 371,23	6 715 002,30	-	7 511 722,69	-	240 356,07	-	-	-	-	
0901 0000000000 130	2 205 32 000	-	-	-	5 022 000,00	-	5 022 000,00	-	-	-	-	-	-	
0902 0000000000 130	2 205 32 000	-	-	-	3 655 000,00	-	3 655 000,00	-	-	-	-	-	-	
Итого по коду счета	2 205 32 000	-	-	-	8 677 000,00	-	8 677 000,00	-	-	-	-	-	-	
0113 0000000000 130	2 205 35 000	1 244 319,59	-	1 244 319,59	148 247,86	-	646 060,23	-	746 507,22	-	725 598,48	-	-	
Итого по коду счета	2 205 35 000	1 244 319,59	-	1 244 319,59	148 247,86	-	646 060,23	-	746 507,22	-	725 598,48	-	-	
0901 0000000000 150	2 205 65 000	-	-	-	45 000,00	-	45 000,00	-	-	-	-	-	-	
Итого по коду счета	2 205 65 000	-	-	-	45 000,00	-	45 000,00	-	-	-	-	-	-	
0901 0000000000 440	2 205 74 000	-	-	-	23 750,00	-	23 750,00	-	-	-	-	-	-	
0902 0000000000 440	2 205 74 000	-	-	-	18 766,20	-	18 766,20	-	-	-	-	-	-	
Итого по коду счета	2 205 74 000	-	-	-	42 516,20	-	42 516,20	-	-	-	-	-	-	
Итого по коду синтетического счета	2 205 00 000	4 129 570,24	914 527,83	2 153 287,42	17 822 734,63	-	18 111 721,30	-	3 840 533,57	2 003 969,04	803 195,08	4 129 570,24	914 527,83	2 153 287,42
0901 0000000000 244	2 206 23 000	-	-	-	402,66	-	402,66	402,66	-	-	-	-	-	
0902 0000000000 244	2 206 23 000	-	-	-	10 000,00	-	10 000,00	10 000,00	-	-	-	-	-	
0903 0000000000 244	2 206 23 000	-	-	-	3 000,00	-	3 000,00	3 000,00	-	-	-	-	-	
Итого по коду счета	2 206 23 000	-	-	-	13 402,66	-	13 402,66	13 402,66	-	-	-	-	-	
0902 0000000000 244	2 206 26 000	-	-	-	64 800,00	-	64 800,00	64 800,00	-	-	-	-	-	
Итого по коду счета	2 206 26 000	-	-	-	64 800,00	-	64 800,00	64 800,00	-	-	-	-	-	
0901 0000000000 244	2 206 34 000	-	-	-	19 727,75	-	19 727,75	19 727,75	-	-	-	-	-	
0902 0000000000 244	2 206 34 000	-	-	-	21 339,90	-	21 339,90	21 339,90	-	-	-	-	-	
Итого по коду счета	2 206 34 000	-	-	-	41 067,65	-	41 067,65	41 067,65	-	-	-	-	-	
Итого по коду синтетического счета	2 206 00 000	-	-	-	119 270,31	-	119 270,31	119 270,31	-	-	-	-	-	
0902 0000000000 112	2 208 12 000	-	-	-	16 800,00	-	16 800,00	16 800,00	-	-	-	-	-	
Итого по коду счета	2 208 12 000	-	-	-	16 800,00	-	16 800,00	16 800,00	-	-	-	-	-	
Итого по коду синтетического счета	2 208 00 000	-	-	-	16 800,00	-	16 800,00	-	-	-	-	-	-	
0901 0000000000 130	2 209 34 000	-	-	-	2 000,00	-	2 000,00	-	-	-	-	-	-	
0902 0000000000 130	2 209 34 000	-	-	-	151 257,75	-	151 257,75	-	-	-	-	-	-	
Итого по коду счета	2 209 34 000	-	-	-	153 257,75	-	153 257,75	-	-	-	-	-	-	
0901 0000000000 140	2 209 41 000	-	-	-	82 909,09	-	82 909,09	-	-	-	-	-	-	
0902 0000000000 140	2 209 41 000	-	-	-	41 861,06	-	41 861,06	-	-	-	-	-	-	
Итого по коду счета	2 209 41 000	-	-	-	124 770,15	-	124 770,15	-	-	-	-	-	-	
0902 0000000000 140	2 209 45 000	-	-	-	80 000,00	-	80 000,00	-	-	-	-	-	-	
Итого по коду счета	2 209 45 000	-	-	-	80 000,00	-	80 000,00	-	-	-	-	-	-	
0901 0000000000 440	2 209 74 000	4 680,00	-	4 680,00	-	-	4 680,00	-	-	-	-	-	-	
Итого по коду счета	2 209 74 000	4 680,00	-	4 680,00	-	-	4 680,00	-	-	-	-	-	-	
Итого по коду синтетического счета	2 209 00 000	4 680,00	-	4 680,00	358 027,90	-	362 707,90	-	-	-	4 680,00	-	4 680,00	

0902 0000000000 000	2 210 05 000	81 445,50	-	-	-	-	81 445,50	-	-	-	-	-	-	-	-
0902 0000000000 510	2 210 05 000	-	-	-	-	94 445,50	67 871,25	-	26 574,25	-	-	-	-	-	-
Итого по коду счета	2 210 05 000	81 445,50	-	-	-	94 445,50	149 316,75	-	26 574,25	-	-	-	-	-	-
Итого по коду синтетического счета	2 210 00 000	81 445,50	-	-	-	94 445,50	149 316,75	-	26 574,25	-	-	-	-	81 445,50	-
Всего задолженности		4 215 695,74	914 527,83	2 157 967,42	18 411 278,34	-	18 759 866,26	119 270,31	3 867 107,82	2 003 969,04	803 195,08	4 215 695,74	914 527,83	2 157 967,42	
Всего по счету 0 40140 000		-	x	x	-	x	-	x	-	x	x	-	x	x	
Всего по счету 0 40160 000		-	x	x	-	x	-	x	-	x	x	-	x	x	

2. Сведения о просроченной задолженности

Номер (код) счета бюджетного учета	Сумма, руб.	Дата		Дебитор (кредитор)		Причины образования	
		возникновения	исполнения по правовому основанию	ИНН	наименование	код	пооянения
1	2	3	4	5	6	7	8
01130000000000130 2 205 35 000	725 598,48	01.2017	03.2017	5803001378	МУП "Гортеплоэнергетика"	89	возникновения просроченной дебиторской задолженности (как ие подробно раскрывается в текстовой части Пояснительной записки)

## Сведения по дебиторской и кредиторской задолженности учреждения

Вид деятельности (вид финансового обеспечения) субсидия на выполнение государственного (муниципального) задания

Вид задолженности дебиторская

(дебиторская / кредиторская)

## 1. Сведения о дебиторской (кредиторской) задолженности

Номер (код) счета бюджетного учета	Сумма задолженности, руб.													
	на начало года			изменение задолженности				на конец отчетного периода			на конец аналогичного периода прошлого финансового года			
	всего	из них:		увеличение	уменьшение		всего	из них:		всего	из них:			
		долгосрочная	просроченная		всего	в том числе исденежные расчеты		всего	долгосрочная		просроченная	всего	долгосрочная	просроченная
1	2	3	4	5	6	7	8	9	10	11	12	13	14	
0901 0000000000 130	4 205 31 000	5 972 900,00	3 519 100,00	-	2 505 277,11	-	3 255 877,11	-	5 222 300,00	2 625 400,00	-	-	-	-
0902 0000000000 130	4 205 31 000	12 205 600,00	6 414 700,00	-	12 685 249,00	-	8 281 549,00	-	16 609 300,00	8 511 000,00	-	-	-	-
Итого по коду счета	4 205 31 000	18 178 500,00	9 924 800,00	-	15 190 526,11	-	11 537 426,11	-	21 831 600,00	11 136 400,00	-	-	-	-
Итого по коду синтетического счета	4 205 00 000	18 178 500,00	9 924 800,00	-	15 190 526,11	-	11 537 426,11	-	21 831 600,00	11 136 400,00	-	18 178 500,00	9 924 800,00	-
0901 0000000000 244	4 206 23 000	-	-	-	11 458,00	-	11 458,00	11 458,00	-	-	-	-	-	-
0902 0000000000 244	4 206 23 000	-	-	-	19 525,00	-	19 525,00	19 525,00	-	-	-	-	-	-
Итого по коду счета	4 206 23 000	-	-	-	30 983,00	-	30 983,00	30 983,00	-	-	-	-	-	-
0901 0000000000 244	4 206 25 000	-	-	-	14 363,81	-	14 363,81	14 363,81	-	-	-	-	-	-
Итого по коду счета	4 206 25 000	-	-	-	14 363,81	-	14 363,81	14 363,81	-	-	-	-	-	-
0902 0000000000 244	4 206 34 000	-	-	-	11 640,00	-	11 640,00	11 640,00	-	-	-	-	-	-
Итого по коду счета	4 206 34 000	-	-	-	11 640,00	-	11 640,00	11 640,00	-	-	-	-	-	-
Итого по коду синтетического счета	4 206 00 000	-	-	-	56 986,81	-	56 986,81	56 986,81	-	-	-	-	-	-
0902 0000000000 112	4 208 12 000	-	-	-	1 000,00	-	1 000,00	-	-	-	-	-	-	-
Итого по коду счета	4 208 12 000	-	-	-	1 000,00	-	1 000,00	-	-	-	-	-	-	-
0901 0000000000 244	4 208 21 000	1 956,00	-	-	2 022,00	-	3 912,00	-	66,00	-	-	-	-	-
0902 0000000000 244	4 208 21 000	1 055,00	-	-	4 691,00	-	2 110,00	-	3 636,00	-	-	-	-	-
Итого по коду счета	4 208 21 000	3 011,00	-	-	6 713,00	-	6 022,00	-	3 702,00	-	-	-	-	-
0902 0000000000 112	4 208 26 000	-	-	-	14 398,70	-	14 398,70	-	-	-	-	-	-	-
0902 0000000000 323	4 208 26 000	-	-	-	20 450 194,38	-	20 450 194,38	-	-	-	-	-	-	-
Итого по коду счета	4 208 26 000	-	-	-	20 464 593,08	-	20 464 593,08	-	-	-	-	-	-	-
Итого по коду синтетического счета	4 208 00 000	3 011,00	-	-	20 472 306,08	-	20 471 615,08	-	3 702,00	-	-	3 011,00	-	-
Всего задолженности	18 181 511,00	9 924 800,00	-	-	35 719 819,00	-	32 066 028,00	56 986,81	21 835 302,00	11 136 400,00	-	18 181 511,00	9 924 800,00	-
Всего по счету 0 401 20 000	-	x	x	-	-	x	-	x	-	x	x	-	x	x
Всего по счету 0 401 60 000	-	x	x	-	-	x	-	x	-	x	x	-	x	x
Всего по счету 0 401 60 000	-	x	x	-	-	x	-	x	-	x	x	-	x	x

## 2. Сведения о просроченной задолженности

Номер (код) счета бюджетного учета	Сумма, руб.	Дата		Дебитор (кредитор)		Причины образования	
		возникновения	исполнения по правовому основанию	ИНН	наименование	код	пояснения
1	2	3	4	5	6	7	8
4	-	-	-	-	-	-	-

## Сведения по дебиторской и кредиторской задолженности учреждения

Вид деятельности (вид финансового обеспечения) субсидии на иные целиВид задолженности дебиторская  
(дебиторская / кредиторская)

## 1. Сведения о дебиторской (кредиторской) задолженности

Номер (код) счета бюджетного учета	Сумма задолженности, руб.													
	на начало года				изменение задолженности				на конец отчетного периода			на конец аналогичного периода прошлого финансового года		
	всего	из них:		всего	уменьшение		всего	из них:		всего	из них:			
		долгосрочная	просроченная		в том числе неденежные расчеты	в том числе неденежные расчеты		долгосрочная	просроченная		долгосрочная	просроченная		
1	2	3	4	5	6	7	8	9	10	11	12	13	14	
0901 0000000000 180	5 205 52 000	-	-	-	7 489 821,07	-	7 489 821,07	-	-	-	-	-	-	-
0902 0000000000 180	5 205 52 000	-	-	-	62 007 736,05	-	54 425 988,45	-	7 581 747,60	-	-	-	-	-
0909 0000000000 180	5 205 52 000	-	-	-	3 377 993,64	-	2 427 980,24	-	950 013,40	62 855,20	-	-	-	-
Итого по коду счета	5 205 52 000	-	-	-	72 875 550,76	-	64 343 789,76	-	8 531 761,00	62 855,20	-	-	-	-
Итого по коду синтетического счета	5 205 00 000	-	-	-	72 875 550,76	-	64 343 789,76	-	8 531 761,00	62 855,20	-	-	-	-
0909 0000000000 244	5 206 26 000	94 560,00	-	-	-	-	94 560,00	94 560,00	-	-	-	-	-	-
Итого по коду счета	5 206 26 000	94 560,00	-	-	-	-	94 560,00	94 560,00	-	-	-	-	-	-
Итого по коду синтетического счета	5 206 00 000	94 560,00	-	-	-	-	94 560,00	94 560,00	-	-	-	94 560,00	-	-
Всего задолженности		94 560,00	-	-	72 875 550,76	-	64 438 349,76	94 560,00	8 531 761,00	62 855,20	-	94 560,00	-	-
Всего по счету 0 401 40 000		-	X	X	-	X	-	X	-	X	X	-	X	X
Всего по счету 0 401 60 000		-	X	X	-	X	-	X	-	X	X	-	X	X

## 2. Сведения о просроченной задолженности

Номер (код) счета бюджетного учета	Сумма, руб.	Дата		Дебитор (кредитор)		Причины образования	
		возникновения	исполнения по правовому основанию	ИНН	наименование	код	пояснения
1	2	3	4	5	6	7	8
5		-	-	-	-	-	-



## Сведения по дебиторской и кредиторской задолженности учреждения

Вид деятельности (вид финансового обеспечения) субсидии на цели осуществления капитальных вложенийВид задолженности дебиторская  
(дебиторская / кредиторская)

## 1. Сведения о дебиторской (кредиторской) задолженности

Номер (код) счета бюджетного учета	Сумма задолженности, руб.											на конец аналогичного периода прошлого финансового года	
	на начало года			изменение задолженности				на конец отчетного периода					
	всего	из них:		всего	увеличение		уменьшение		всего	из них:		всего	из них:
долгосрочная		просроченная	в том числе неденежные расчеты		в том числе неденежные расчеты	долгосрочная	просроченная	долгосрочная		просроченная			
1	2	3	4	5	6	7	8	9	10	11	12	13	14
0909 000000000 180	6 205 62 000	-	-	8 574 650,00	-	8 574 650,00	-	-	-	-	-	-	-
Итого по коду счета	6 205 62 000	-	-	8 574 650,00	-	8 574 650,00	-	-	-	-	-	-	-
Итого по коду синтетического счета	6 205 00 000	-	-	8 574 650,00	-	8 574 650,00	-	-	-	-	-	-	-
Всего задолженности	-	-	-	8 574 650,00	-	8 574 650,00	-	-	-	-	-	-	-
Всего по счету 0 40140 000	-	x	x	-	x	-	x	-	x	x	-	x	x
Всего по счету 0 40160 000	-	x	x	-	x	-	x	-	x	x	-	x	x
Всего по счету 0 40160 000	-	x	x	-	x	-	x	-	x	x	-	x	x

## 2. Сведения о просроченной задолженности

Номер (код) счета бюджетного учета	Сумма, руб.	Дата		Дебитор (кредитор)		Причины образования	
		возникновения	исполнения по правовому основанию	ИПН	наименование	код	пооянения
1	2	3	4	5	6	7	8
6	-	-	-	-	-	-	-

## Сведения по дебиторской и кредиторской задолженности учреждения

Вид деятельности (вид финансового обеспечения) средства по обязательному медицинскому страхованию

Вид задолженности дебиторская (дебиторская \* кредиторская)

## I. Сведения о дебиторской (кредиторской) задолженности

Номер (код) счета бюджетного учета	Сумма задолженности, руб											на конец отчетного периода			на конец аналогичного периода прошлого финансового года		
	на начало года			изменение задолженности				на конец отчетного периода			на конец аналогичного периода прошлого финансового года						
	всего	из них:		увеличение		уменьшение		всего	из них:		всего	из них:					
1	2	3	4	5	6	7	8	9	10	11	12	13	14				
0901 0000000000 130	7 205 32 000	-	-	-	180 550 855,12	-	177 129 930,70	-	3 420 924,42	-	-	-	-	-			
0902 0000000000 130	7 205 32 000	-	-	-	153 907 076,54	-	152 761 214,19	-	1 145 862,35	-	-	-	-	-			
0903 0000000000 130	7 205 32 000	-	-	-	11 898 051,81	-	11 378 835,52	-	519 216,29	-	-	-	-	-			
Итого по коду счета	7 205 32 000	-	-	-	346 355 983,47	-	341 269 980,41	-	5 086 003,06	-	-	-	-	-			
Итого по коду синтетического счета	7 205 00 000	-	-	-	346 355 983,47	-	341 269 980,41	-	5 086 003,06	-	-	-	-	-			
0901 0000000000 244	7 206 23 000	-	-	-	2 372 048,42	-	2 372 048,42	2 372 048,42	-	-	-	-	-	-			
0902 0000000000 244	7 206 23 000	-	-	-	1 292 640,83	-	1 292 640,83	1 292 640,83	-	-	-	-	-	-			
0903 0000000000 244	7 206 23 000	-	-	-	103 510,13	-	103 510,13	103 510,13	-	-	-	-	-	-			
Итого по коду счета	7 206 23 000	-	-	-	3 768 199,38	-	3 768 199,38	3 768 199,38	-	-	-	-	-	-			
0901 0000000000 244	7 206 26 000	-	-	-	29 888,70	-	29 888,70	29 888,70	-	-	-	-	-	-			
0902 0000000000 244	7 206 26 000	-	-	-	42 800,00	-	42 800,00	42 800,00	-	-	-	-	-	-			
Итого по коду счета	7 206 26 000	-	-	-	72 688,70	-	72 688,70	72 688,70	-	-	-	-	-	-			
0901 0000000000 244	7 206 34 000	-	-	-	3 427,20	-	3 427,20	3 427,20	-	-	-	-	-	-			
Итого по коду счета	7 206 34 000	-	-	-	3 427,20	-	3 427,20	3 427,20	-	-	-	-	-	-			
Итого по коду синтетического счета	7 206 00 000	-	-	-	3 844 315,28	-	3 840 888,08	3 840 888,08	3 427,20	-	-	-	-	-			
0901 0000000000 112	7 208 12 000	-	-	-	65 300,00	-	65 300,00	65 300,00	-	-	-	-	-	-			
0902 0000000000 112	7 208 12 000	-	-	-	85 200,00	-	85 200,00	85 200,00	-	-	-	-	-	-			
Итого по коду счета	7 208 12 000	-	-	-	150 500,00	-	150 500,00	150 500,00	-	-	-	-	-	-			
0902 0000000000 244	7 208 21 000	4 156,00	-	-	4 380,00	-	8 312,00	8 312,00	224,00	-	-	-	-	-			
Итого по коду счета	7 208 21 000	4 156,00	-	-	4 380,00	-	8 312,00	8 312,00	224,00	-	-	-	-	-			
0901 0000000000 112	7 208 26 000	-	-	-	330 031,20	-	330 031,20	330 031,20	-	-	-	-	-	-			
0902 0000000000 112	7 208 26 000	-	-	-	605 901,80	-	605 901,80	605 901,80	-	-	-	-	-	-			
Итого по коду счета	7 208 26 000	-	-	-	935 933,00	-	935 933,00	935 933,00	-	-	-	-	-	-			
Итого по коду синтетического счета	7 208 00 000	4 156,00	-	-	1 090 813,00	-	1 094 745,00	1 094 745,00	224,00	-	4 156,00	-	-	-			
0901 0000000000 130	7 209 34 000	87 035,92	-	-	97 031,95	-	184 067,87	184 067,87	-	-	-	-	-	-			
0902 0000000000 130	7 209 34 000	10 112,18	-	-	6 168,00	-	16 280,18	16 280,18	-	-	-	-	-	-			
Итого по коду счета	7 209 34 000	97 148,10	-	-	103 199,95	-	200 348,05	200 348,05	-	-	-	-	-	-			
0901 0000000000 440	7 209 74 000	-	-	-	223,06	-	223,06	223,06	-	-	-	-	-	-			
0902 0000000000 440	7 209 74 000	-	-	-	1 678,00	-	1 678,00	1 678,00	-	-	-	-	-	-			
Итого по коду счета	7 209 74 000	-	-	-	1 901,06	-	1 901,06	1 901,06	-	-	-	-	-	-			
Итого по коду синтетического счета	7 209 00 000	97 148,10	-	-	105 101,01	-	202 249,11	202 249,11	-	-	97 148,10	-	-	-			
0901 0000000000 119	7 303 02 000	19 607,49	-	-	28 150,63	-	-	-	47 758,12	-	-	-	-	-			
0902 0000000000 119	7 303 02 000	-	-	-	3 268,91	-	-	-	3 268,91	-	-	-	-	-			
0903 0000000000 119	7 303 02 000	18 365,58	-	-	-	-	18 365,58	18 365,58	-	-	-	-	-	-			
Итого по коду счета	7 303 02 000	37 973,07	-	-	31 419,54	-	18 365,58	18 365,58	51 027,03	-	-	-	-	-			
Итого по коду синтетического счета	7 303 00 000	37 973,07	-	-	31 419,54	-	18 365,58	18 365,58	51 027,03	-	37 973,07	-	-	-			
Всего задолженности		139 277,17	-	-	351 427 632,30	-	346 426 228,18	3 840 888,08	5 140 681,29	-	139 277,17	-	-	-			
Всего по счету 0 201 40 000		-	X	X	-	-	X	-	X	X	-	X	X	-			
Всего по счету 0 401 60 000		-	X	X	-	-	X	-	X	X	-	X	X	-			

2. Сведения о просроченной задолженности

Номер (код) счета бюджетного учета	Сумма, руб.	Дата		Дебитор (кредитор)		Причины образования	
		возникновения	исполнения по правовому основанию	ИНН	наименование	код	показатели
1	2	3	4	5	6	7	8
7		-	-	-	-	-	-

## Сведения по дебиторской и кредиторской задолженности учреждения

Вид деятельности (вид финансового обеспечения) собственные доходы учрежденияВид задолженности кредиторская

(дебиторская / кредиторская)

## 1. Сведения о дебиторской (кредиторской) задолженности

Номер (код) счета бюджетного учета	Сумма задолженности, руб.													
	на начало года			изменение задолженности				на конец отчетного периода			на конец аналогичного периода прошлого финансового года			
	всего	из них:		всего	увеличение		уменьшение		всего	из них:		всего	из них:	
		долгосрочная	просроченная		в том числе неисключенные расчеты	всего	в том числе неисключенные расчеты	долгосрочная		просроченная	долгосрочная		просроченная	
1	2	3	4	5	6	7	8	9	10	11	12	13	14	
0901 0000000000 111	2 302 11 000	-	-	-	3 204 572,40	3 203 168,24	3 204 572,40	394 413,12	-	-	-	-	-	-
0902 0000000000 111	2 302 11 000	-	-	-	2 491 006,10	2 489 811,90	2 491 006,10	290 381,86	-	-	-	-	-	-
0903 0000000000 111	2 302 11 000	-	-	-	4 062,59	4 062,59	4 062,59	513,93	-	-	-	-	-	-
0909 0000000000 111	2 302 11 000	-	-	-	12 366,60	12 366,60	12 366,60	1 664,77	-	-	-	-	-	-
Итого по коду счета	2 302 11 000	-	-	-	5 712 007,69	5 709 409,33	5 712 007,69	686 973,68	-	-	-	-	-	-
0902 0000000000 112	2 302 12 000	-	-	-	1 500,00	1 500,00	1 500,00	210,00	-	-	-	-	-	-
Итого по коду счета	2 302 12 000	-	-	-	1 500,00	1 500,00	1 500,00	210,00	-	-	-	-	-	-
0901 0000000000 119	2 302 13 000	-	-	-	77 715,35	77 715,35	77 715,35	7 796,00	-	-	-	-	-	-
0902 0000000000 119	2 302 13 000	-	-	-	26 485,00	26 485,00	26 485,00	2 092,65	-	-	-	-	-	-
Итого по коду счета	2 302 13 000	-	-	-	104 200,35	104 200,35	104 200,35	9 888,65	-	-	-	-	-	-
0901 0000000000 112	2 302 14 000	-	-	-	4 480,00	4 480,00	4 480,00	-	-	-	-	-	-	-
Итого по коду счета	2 302 14 000	-	-	-	4 480,00	4 480,00	4 480,00	-	-	-	-	-	-	-
0113 0000000000 244	2 302 23 000	-	-	-	108 346,92	108 346,92	108 346,92	-	-	-	-	-	-	-
0901 0000000000 244	2 302 23 000	-	-	-	10 000,00	10 000,00	10 000,00	402,66	-	-	-	-	-	-
0902 0000000000 244	2 302 23 000	-	-	-	10 000,00	10 000,00	10 000,00	10 000,00	-	-	-	-	-	-
0903 0000000000 244	2 302 23 000	-	-	-	5 000,00	5 000,00	5 000,00	-	-	-	-	-	-	-
0909 0000000000 244	2 302 23 000	-	-	-	8 400,00	8 400,00	8 400,00	3 000,00	-	-	-	-	-	-
Итого по коду счета	2 302 23 000	-	-	-	141 746,92	141 746,92	141 746,92	13 402,66	-	-	-	-	-	-
0901 0000000000 244	2 302 25 000	18 800,00	-	18 800,00	433 082,00	433 082,00	451 882,00	-	-	-	-	-	-	-
0902 0000000000 244	2 302 25 000	810,00	-	-	166 728,00	166 728,00	161 538,00	-	-	-	-	-	-	-
Итого по коду счета	2 302 25 000	19 610,00	-	18 800,00	599 810,00	599 810,00	613 420,00	-	6 000,00	-	-	-	-	-
0901 0000000000 243	2 302 26 000	-	-	-	70 000,00	70 000,00	70 000,00	-	-	-	-	-	-	-
0901 0000000000 244	2 302 26 000	30 000,00	-	-	110 269,09	110 269,09	103 469,09	-	-	-	-	-	-	-
0902 0000000000 244	2 302 26 000	-	-	-	482 174,77	468 509,21	267 731,12	64 800,00	214 443,65	-	-	-	-	-
0909 0000000000 244	2 302 26 000	4 200,00	-	-	1 000,00	1 000,00	4 200,00	1 000,00	-	-	-	-	-	-
Итого по коду счета	2 302 26 000	34 200,00	-	-	663 443,86	649 778,30	445 400,21	69 000,00	252 243,65	-	-	-	-	-
0113 0000000000 244	2 302 28 000	-	-	-	132 997,26	132 997,26	132 997,26	-	-	-	-	-	-	-
0901 0000000000 244	2 302 28 000	-	-	-	8 480,00	8 480,00	8 480,00	-	-	-	-	-	-	-
Итого по коду счета	2 302 28 000	-	-	-	141 477,26	141 477,26	141 477,26	-	-	-	-	-	-	-
0113 0000000000 244	2 302 31 000	-	-	-	52 400,65	52 400,65	52 400,65	-	-	-	-	-	-	-
0901 0000000000 244	2 302 31 000	356 755,00	-	304 455,00	2 417 885,78	2 417 885,78	2 774 640,78	-	-	-	-	-	-	-
0902 0000000000 244	2 302 31 000	59 400,00	-	59 400,00	1 365 703,72	1 365 703,72	1 425 103,72	-	-	-	-	-	-	-
Итого по коду счета	2 302 31 000	416 155,00	-	363 855,00	3 835 990,15	3 835 990,15	4 252 145,15	-	-	-	-	-	-	-
0113 0000000000 244	2 302 34 000	36 886,95	-	36 886,95	828 307,70	787 907,70	865 194,65	-	-	-	-	-	-	-
0901 0000000000 244	2 302 34 000	84 022,90	-	14 930,00	2 054 319,31	2 049 399,31	2 107 207,05	52 644,75	31 135,16	-	-	-	-	-
0902 0000000000 244	2 302 34 000	173 427,30	-	47 353,00	1 570 505,65	1 570 505,65	1 547 970,00	21 339,90	195 962,95	-	-	-	-	-
0903 0000000000 244	2 302 34 000	-	-	-	1 950,00	1 950,00	-	-	-	-	-	-	-	-
0909 0000000000 244	2 302 34 000	12 534,00	-	-	134 137,54	134 137,54	138 171,54	-	-	-	-	-	-	-
Итого по коду счета	2 302 34 000	306 871,15	-	99 169,95	4 589 220,20	4 543 900,20	4 660 493,24	73 984,65	235 598,11	-	-	-	-	-
0901 0000000000 111	2 302 66 000	-	-	-	16 869,65	16 788,14	16 869,65	1 518,00	-	-	-	-	-	-
0902 0000000000 111	2 302 66 000	-	-	-	8 128,94	7 681,22	8 128,94	885,00	-	-	-	-	-	-
Итого по коду счета	2 302 66 000	-	-	-	24 998,59	24 469,36	24 998,59	2 403,00	-	-	-	-	-	-
0113 0000000000 853	2 302 93 000	-	-	-	19 814,42	19 814,42	19 814,42	-	-	-	-	-	-	-
0902 0000000000 831	2 302 93 000	-	-	-	14 407,79	14 407,79	-	-	-	-	-	-	-	-
Итого по коду счета	2 302 93 000	-	-	-	34 222,21	34 222,21	19 814,42	-	14 407,79	-	-	-	-	-







Итого по коду синтетического счета	4 303 00 000	6 000,00	-	-	1 565 704,68	-	1 571 704,68	-	-	-	-	6 000,00	-	-
0901 0000000000 111	4 304 03 000	-	-	-	468,88	-	468,88	-	-	-	-	-	-	-
0902 0000000000 111	4 304 03 000	-	-	-	29 471,51	-	29 471,51	-	-	-	-	-	-	-
Итого по коду счета	4 304 03 000	-	-	-	29 940,39	-	29 940,39	-	-	-	-	-	-	-
Итого по коду синтетического счета	4 304 00 000	-	-	-	29 940,39	-	29 940,39	-	-	-	-	-	-	-
<b>Всего задолженности</b>		26 202,00	-	-	9 066 497,68	7 468 393,89	9 055 136,88	562 678,60	37 562,80	-	-	26 202,00	-	-
0901 0000000000 000	4 401 40 131	5 972 900,00	x	x	1 725 367,18	x	2 325 639,97	x	5 372 607,21	x	x	x	x	x
0902 0000000000 000	4 401 40 131	12 205 600,00	x	x	12 684 196,00	x	7 962 200,30	x	16 927 595,70	x	x	x	x	x
0902 0000000000 000	4 401 40 186	8,00	x	x	280,00	x	96,00	x	192,00	x	x	x	x	x
<b>Всего по счету 0 401 40 000</b>		<b>18 178 508,00</b>	x	x	<b>14 409 843,18</b>	x	<b>10 287 956,27</b>	x	<b>22 300 394,91</b>	x	x	<b>18 178 508,00</b>	x	x
0901 0000000000 111	4 401 60 211	42 000,00	x	x	9 686,14	x	21 686,14	x	30 000,00	x	x	x	x	x
0901 0000000000 119	4 401 60 213	12 688,20	x	x	2 920,99	x	6 549,19	x	9 060,00	x	x	x	x	x
0902 0000000000 111	4 401 60 211	441 000,00	x	x	607 221,15	x	453 221,15	x	595 000,00	x	x	x	x	x
0902 0000000000 119	4 401 60 213	133 226,10	x	x	183 336,64	x	136 872,74	x	179 690,00	x	x	x	x	x
<b>Всего по счету 0 401 60 000</b>		<b>628 914,30</b>	x	x	<b>803 164,92</b>	x	<b>618 329,22</b>	x	<b>813 750,00</b>	x	x	<b>628 914,30</b>	x	x

2. Сведения о просроченной задолженности

Номер (код) счета бюджетного учета	Сумма, руб.	Дата		Дебитор (кредитор)		Причины образования	
		возникновения	исполнения по правовому основанию	ИНН	наименование	код	повышения
1	2	3	4	5	6	7	8
4		-	-	-	-	-	-



## Сведения по дебиторской и кредиторской задолженности учреждения

Вид деятельности (вид финансового обеспечения) субсидии на иные целиВид задолженности кредиторская

(дебиторская / кредиторская)

## 1. Сведения о дебиторской (кредиторской) задолженности

1	2	Сумма задолженности, руб														
		на начало года			изменение задолженности				на конец отчетного периода			на конец аналогичного периода прошлого финансового года				
		3	из них:		5	увеличение		уменьшение		9	из них:		12	из них:		
			долгосрочная	просроченная		всего	в том числе неденежные расчеты	всего	в том числе неденежные расчеты		долгосрочная	просроченная		всего	долгосрочная	просроченная
4	6	7	8	10	11	13	14									
0901 0000000000 180	5 205 52 000	4 747 816,59	-	-	-	-	4 747 816,59	-	-	-	-	-	-	-	-	-
0902 0000000000 180	5 205 52 000	981 088,62	-	-	-	-	981 088,62	-	-	-	-	-	-	-	-	-
0909 0000000000 180	5 205 52 000	0,22	-	-	-	-	0,22	-	-	-	-	-	-	-	-	-
Итого по коду счета	5 205 52 000	5 728 905,43	-	-	-	-	5 728 905,43	-	-	-	-	-	-	-	-	-
Итого по коду синтетического счета	5 205 00 000	5 728 905,43	-	-	-	-	5 728 905,43	-	-	-	-	-	-	-	-	-
0909 0000000000 111	5 302 11 000	-	-	-	31 825,75	31 825,75	31 825,75	13 525,84	-	-	-	-	-	-	-	5 728 905,43
Итого по коду счета	5 302 11 000	-	-	-	31 825,75	31 825,75	31 825,75	13 525,84	-	-	-	-	-	-	-	-
0901 0000000000 243	5 302 25 000	-	-	-	3 809 130,35	3 809 130,35	3 809 130,35	-	-	-	-	-	-	-	-	-
Итого по коду счета	5 302 25 000	-	-	-	3 809 130,35	3 809 130,35	3 809 130,35	-	-	-	-	-	-	-	-	-
0902 0000000000 243	5 302 26 000	-	-	-	490 000,00	490 000,00	490 000,00	-	-	-	-	-	-	-	-	-
0909 0000000000 244	5 302 26 000	-	-	-	1 593 972,47	1 593 972,47	1 593 972,47	94 560,00	-	-	-	-	-	-	-	-
Итого по коду счета	5 302 26 000	-	-	-	2 083 972,47	2 083 972,47	2 083 972,47	94 560,00	-	-	-	-	-	-	-	-
0901 0000000000 244	5 302 31 000	-	-	-	250 000,00	250 000,00	250 000,00	-	-	-	-	-	-	-	-	-
0902 0000000000 244	5 302 31 000	-	-	-	44 027 035,37	43 919 636,37	44 027 035,37	-	-	-	-	-	-	-	-	-
0909 0000000000 244	5 302 31 000	-	-	-	77 759,54	77 759,54	77 759,54	-	-	-	-	-	-	-	-	-
Итого по коду счета	5 302 31 000	-	-	-	44 354 794,91	44 247 395,91	44 354 794,91	-	-	-	-	-	-	-	-	-
0902 0000000000 244	5 302 34 000	477 340,06	-	-	8 169 689,07	8 156 941,47	8 459 534,15	12 747,60	187 494,98	-	-	-	-	-	-	-
0909 0000000000 244	5 302 34 000	-	-	-	5 850,87	5 850,87	5 850,87	-	-	-	-	-	-	-	-	-
Итого по коду счета	5 302 34 000	477 340,06	-	-	8 175 539,94	8 162 792,34	8 465 385,02	12 747,60	187 494,98	-	-	-	-	-	-	-
Итого по коду синтетического счета	5 302 00 000	477 340,06	-	-	58 455 263,42	58 335 116,82	58 745 108,50	120 833,44	187 494,98	-	-	-	-	-	-	477 340,06
0909 0000000000 111	5 303 01 000	-	-	-	2 735,00	-	2 735,00	-	-	-	-	-	-	-	-	-
Итого по коду счета	5 303 01 000	-	-	-	2 735,00	-	2 735,00	-	-	-	-	-	-	-	-	-
0909 0000000000 119	5 303 02 000	-	-	-	610,12	-	610,12	-	-	-	-	-	-	-	-	-
Итого по коду счета	5 303 02 000	-	-	-	610,12	-	610,12	-	-	-	-	-	-	-	-	-
0901 0000000000 180	5 303 05 000	-	-	-	4 747 816,59	-	4 747 816,59	-	-	-	-	-	-	-	-	-
0902 0000000000 180	5 303 05 000	-	-	-	1 015 613,37	-	1 015 613,37	-	-	-	-	-	-	-	-	-
0909 0000000000 180	5 303 05 000	-	-	-	0,22	-	0,22	-	-	-	-	-	-	-	-	-
Итого по коду счета	5 303 05 000	-	-	-	5 763 430,18	-	5 763 430,18	-	-	-	-	-	-	-	-	-
0909 0000000000 119	5 303 06 000	-	-	-	42,08	-	42,08	-	-	-	-	-	-	-	-	-
Итого по коду счета	5 303 06 000	-	-	-	42,08	-	42,08	-	-	-	-	-	-	-	-	-
0909 0000000000 119	5 303 07 000	-	-	-	4 319,06	-	4 319,06	-	-	-	-	-	-	-	-	-
Итого по коду счета	5 303 07 000	-	-	-	4 319,06	-	4 319,06	-	-	-	-	-	-	-	-	-
0909 0000000000 119	5 303 10 000	-	-	-	4 628,45	-	4 628,45	-	-	-	-	-	-	-	-	-
Итого по коду счета	5 303 10 000	-	-	-	4 628,45	-	4 628,45	-	-	-	-	-	-	-	-	-
Итого по коду синтетического счета	5 303 00 000	-	-	-	5 775 764,89	-	5 775 764,89	-	-	-	-	-	-	-	-	-
0909 0000000000 111	5 304 03 000	-	-	-	10 790,84	-	10 790,84	-	-	-	-	-	-	-	-	-
Итого по коду счета	5 304 03 000	-	-	-	10 790,84	-	10 790,84	-	-	-	-	-	-	-	-	-
Итого по коду синтетического счета	5 304 00 000	-	-	-	10 790,84	-	10 790,84	-	-	-	-	-	-	-	-	-
Всего задолженности	6 206 245,49	-	-	-	64 241 819,15	58 335 116,82	70 260 569,66	120 833,44	187 494,98	-	-	-	-	-	-	6 206 245,49
0901 0000000000 000	5 401 40 152	-	x	x	6 899 475,71	x	6 899 475,71	x	-	x	x	-	x	x	-	x
0902 0000000000 000	5 401 40 152	-	x	x	61 602 828,33	x	54 020 493,55	x	7 582 334,78	x	x	-	x	x	-	x
0909 0000000000 000	5 401 40 152	-	x	x	3 377 993,64	x	2 427 972,18	x	950 021,46	x	x	-	x	x	-	x

Всего по счету 0 40140 000		-	x	x	71 880 297,68	x	63 347 941,44	x	8 532 356,24	x	x		x	x
Всего по счету 0 40160 000			x	x		x		x		x	x		x	x

2. Сведения о просроченной задолженности

Номер (код) счета бюджетного учета	Сумма, руб.	Дата		Дебитор (кредитор)		Причины образования	
		возникновения	исполнения по правовому основанию	ИНН	наименование	код	пояснения
1	2	3	4	5	6	7	8
5		-	-	-	-	-	-

Сведения по дебиторской и кредиторской задолженности учреждения

Вид деятельности (вид финансового обеспечения) субсидии на цели осуществления капитальных вложений

Вид задолженности кредиторская

(дебиторская / кредиторская)

1. Сведения о дебиторской (кредиторской) задолженности

1	2	Сумма задолженности, руб.													
		на начало года			изменение задолженности				на конец отчетного периода			на конец аналогичного периода прошлого финансового года			
		3	из них:		5	увеличение		уменьшение		9	из них:		12	из них:	
			долгосрочная	просроченная		всего	в том числе неслезанные расчеты	всего	в том числе неслезанные расчеты		долгосрочная	просроченная		долгосрочная	просроченная
0909 000000000 406	6 302 31 000	-	-	-	7 770 000,00	7 770 000,00	7 770 000,00	-	-	-	-	-	-	-	-
Итого по коду счета	6 302 31 000	-	-	-	7 770 000,00	7 770 000,00	7 770 000,00	-	-	-	-	-	-	-	-
Итого по коду синтетического счета	6 302 00 000	-	-	-	7 770 000,00	7 770 000,00	7 770 000,00	-	-	-	-	-	-	-	-
Всего задолженности	-	-	-	-	7 770 000,00	7 770 000,00	7 770 000,00	-	-	-	-	-	-	-	-
0909 000000000 000	6 401 40 162	-	x	x	8 574 650,00	x	8 574 650,00	x	-	x	x	-	-	x	x
Всего по счету 0 401 40 000	-	-	x	x	8 574 650,00	x	8 574 650,00	x	-	x	x	-	-	x	x
Всего по счету 0 401 60 000	-	-	x	x	-	x	-	x	-	x	x	-	-	x	x

2. Сведения о просроченной задолженности

1	2	Дата		Дебитор (кредитор)		Причины образования	
		возникновения	исполнения по правовому основанию	ИНН	наименование	код	пооянения
3	4	5	6	7	8		
6	-	-	-	-	-	-	-

## Сведения по дебиторской и кредиторской задолженности учреждения

Вид деятельности (вид финансового обеспечения) средства по обязательному медицинскому страхованию

Вид задолженности кредиторская

(дебиторская / кредиторская)

## I. Сведения о дебиторской (кредиторской) задолженности

Номер (код) счета бюджетного учета	Сумма задолженности, руб													
	на начало года			изменение задолженности				на конец отчетного периода			на конец аналогичного периода прошлого финансового года			
	всего	из них:		всего	увеличение		уменьшение		всего	из них:		всего	из них:	
		долгосрочная	просроченная		в том числе неденежные расчеты	в том числе неденежные расчеты	долгосрочная	просроченная		долгосрочная	просроченная			
1	2	3	4	5	6	7	8	9	10	11	12	13	14	
0901 0000000000 130	7 205 32 000	-	-	-	-	-	-	-	-	-	-	-	-	-
0902 0000000000 130	7 205 32 000	-	-	-	-	-	-	-	-	-	-	-	-	-
0903 0000000000 130	7 205 32 000	-	-	-	-	-	-	-	-	-	-	-	-	-
Итого по коду счета	7 205 32 000	-	-	-	-	-	-	-	-	-	-	-	-	-
Итого по коду синтетического счета	7 205 00 000	-	-	-	-	-	-	-	-	-	27 886 960,00	-	-	-
0901 0000000000 112	7 208 12 000	-	-	700,00	-	-	-	700,00	-	-	-	-	-	-
Итого по коду счета	7 208 12 000	-	-	700,00	-	-	-	700,00	-	-	-	-	-	-
Итого по коду синтетического счета	7 208 00 000	-	-	700,00	-	-	-	700,00	-	-	-	-	-	-
0901 0000000000 111	7 302 11 000	-	-	109 956 282,55	109 759 149,19	109 956 282,55	15 056 092,05	-	-	-	-	-	-	-
0902 0000000000 111	7 302 11 000	-	-	101 064 482,51	100 930 058,31	101 064 482,51	13 656 667,90	-	-	-	-	-	-	-
0903 0000000000 111	7 302 11 000	-	-	2 364 475,95	2 364 475,95	2 364 475,95	337 555,91	-	-	-	-	-	-	-
Итого по коду счета	7 302 11 000	-	-	213 385 241,01	213 053 683,45	213 385 241,01	29 050 315,86	-	-	-	-	-	-	-
0901 0000000000 119	7 302 13 000	-	-	2 248 037,87	2 242 177,64	2 248 037,87	171 121,00	-	-	-	-	-	-	-
0902 0000000000 119	7 302 13 000	-	-	2 047 299,47	2 041 046,18	2 047 299,47	197 736,12	-	-	-	-	-	-	-
0903 0000000000 119	7 302 13 000	-	-	12 762,78	12 762,78	12 762,78	1 659,00	-	-	-	-	-	-	-
Итого по коду счета	7 302 13 000	-	-	4 308 100,12	4 295 986,60	4 308 100,12	370 516,12	-	-	-	-	-	-	-
0901 0000000000 112	7 302 14 000	-	-	134 207,50	134 207,50	134 207,50	-	-	-	-	-	-	-	-
Итого по коду счета	7 302 14 000	-	-	134 207,50	134 207,50	134 207,50	-	-	-	-	-	-	-	-
0901 0000000000 244	7 302 21 000	-	-	1 009 554,24	1 009 554,24	926 961,48	-	82 592,76	-	-	-	-	-	-
0902 0000000000 244	7 302 21 000	-	-	1 201 415,33	1 201 415,33	1 127 587,13	-	73 828,20	-	-	-	-	-	-
0903 0000000000 244	7 302 21 000	-	-	104 232,69	104 232,69	94 811,82	-	9 420,87	-	-	-	-	-	-
Итого по коду счета	7 302 21 000	-	-	2 315 202,26	2 315 202,26	2 149 360,43	-	165 841,83	-	-	-	-	-	-
0901 0000000000 244	7 302 23 000	326 584,02	-	7 842 086,38	7 842 086,38	8 059 332,75	2 372 048,42	109 337,65	-	-	-	-	-	-
0902 0000000000 244	7 302 23 000	300 705,01	-	7 018 064,74	6 949 285,84	6 972 942,39	1 292 640,83	345 827,36	-	-	-	-	-	-
0903 0000000000 244	7 302 23 000	23 587,61	-	540 387,08	540 387,08	563 974,69	103 510,13	-	-	-	-	-	-	-
Итого по коду счета	7 302 23 000	650 876,64	-	15 400 538,20	15 331 759,30	15 596 249,83	3 768 199,38	455 165,01	-	-	-	-	-	-
0902 0000000000 244	7 302 24 000	-	-	23 441,46	23 441,46	13 915,55	-	9 525,91	-	-	-	-	-	-
Итого по коду счета	7 302 24 000	-	-	23 441,46	23 441,46	13 915,55	-	9 525,91	-	-	-	-	-	-
0901 0000000000 244	7 302 25 000	224 015,63	17 173,63	1 549 087,17	1 535 292,71	1 694 446,32	-	78 656,48	-	-	-	-	-	-
0902 0000000000 244	7 302 25 000	86 891,00	-	920 275,79	909 867,17	856 229,27	-	150 937,52	-	-	-	-	-	-
0903 0000000000 244	7 302 25 000	6 687,00	-	121 342,76	120 899,84	119 017,46	-	9 012,30	-	-	-	-	-	-
Итого по коду счета	7 302 25 000	317 593,63	17 173,63	2 590 705,72	2 566 059,72	2 669 693,05	-	238 606,30	-	-	-	-	-	-
0901 0000000000 244	7 302 26 000	246 968,91	-	2 589 723,51	2 547 680,07	2 375 249,48	29 888,70	461 442,94	-	-	-	-	-	-
0902 0000000000 244	7 302 26 000	309 447,85	-	2 114 297,99	2 107 607,55	2 024 122,49	42 800,00	399 623,35	-	-	-	-	-	-
0903 0000000000 244	7 302 26 000	2 041,23	-	145 824,82	145 802,54	131 452,53	-	16 413,52	-	-	-	-	-	-
Итого по коду счета	7 302 26 000	558 457,99	-	4 849 846,32	4 801 090,16	4 530 824,50	72 688,70	877 479,81	-	-	-	-	-	-
0901 0000000000 244	7 302 27 000	-	-	10 001,88	10 001,88	10 001,88	-	-	-	-	-	-	-	-
0902 0000000000 244	7 302 27 000	-	-	38 196,53	38 196,53	38 196,53	-	-	-	-	-	-	-	-
Итого по коду счета	7 302 27 000	-	-	48 198,41	48 198,41	48 198,41	-	-	-	-	-	-	-	-
0901 0000000000 244	7 302 31 000	33 300,00	-	530 681,10	530 681,10	457 769,10	-	106 212,00	-	-	-	-	-	-
0902 0000000000 244	7 302 31 000	33 300,00	-	31 553,72	31 553,72	64 853,72	-	-	-	-	-	-	-	-
0903 0000000000 244	7 302 31 000	33 300,00	-	-	-	-	-	-	-	-	-	-	-	-
Итого по коду счета	7 302 31 000	99 900,00	-	562 234,82	562 234,82	555 922,82	-	106 212,00	-	-	-	-	-	-
0901 0000000000 244	7 302 34 000	4 019 097,42	-	45 590,80	27 046 960,46	26 743 122,49	28 029 266,54	87 500,00	3 036 791,34	-	-	-	-	-

0902 0000000000 244	7 302 34 000	1 405 466,29	-	-	7 713 047,80	7 459 479,65	7 998 231,93	-	-	1 120 282,16	-	-	-	-
0903 0000000000 244	7 302 34 000	176 127,21	-	-	855 035,01	855 035,01	853 451,94	-	-	177 710,28	-	-	-	-
Итого по коду счета	7 302 34 000	5 600 690,92	-	45 590,80	35 615 043,27	35 057 637,15	36 880 950,41	-	87 500,00	4 334 783,78	-	-	-	-
0901 0000000000 111	7 302 66 000	-	-	-	348 107,45	346 774,71	348 107,45	-	-	39 011,00	-	-	-	-
0902 0000000000 111	7 302 66 000	-	-	-	361 976,56	361 976,56	361 976,56	-	-	34 618,00	-	-	-	-
0902 0000000000 112	7 302 66 000	-	-	-	12 001,40	12 001,40	12 001,40	-	-	-	-	-	-	-
0903 0000000000 111	7 302 66 000	-	-	-	13 586,91	13 586,91	13 586,91	-	1 760,00	-	-	-	-	-
Итого по коду счета	7 302 66 000	-	-	-	735 672,32	734 339,58	735 672,32	-	75 389,00	-	-	-	-	-
0901 0000000000 853	7 302 93 000	-	-	-	458,48	458,48	458,48	-	-	-	-	-	-	-
Итого по коду счета	7 302 93 000	-	-	-	458,48	458,48	458,48	-	-	-	-	-	-	-
0901 0000000000 853	7 302 95 000	-	-	-	10 565,73	10 565,73	10 565,73	-	-	-	-	-	-	-
0902 0000000000 853	7 302 95 000	-	-	-	3 371,31	3 371,31	3 371,31	-	-	-	-	-	-	-
Итого по коду счета	7 302 95 000	-	-	-	13 937,04	13 937,04	13 937,04	-	-	-	-	-	-	-
Итого по коду синтетического счета	7 302 00 000	7 227 519,18	-	62 764,43	279 982 826,93	278 938 235,93	281 022 731,47	-	33 424 609,06	6 187 614,64	-	-	7 227 519,18	62 764,43
0901 0000000000 111	7 303 01 000	-	-	-	13 967 785,00	-	13 967 785,00	-	-	-	-	-	-	-
0901 0000000000 119	7 303 01 000	-	-	-	171 121,00	-	171 121,00	-	-	-	-	-	-	-
0902 0000000000 111	7 303 01 000	-	-	-	12 621 604,00	-	12 621 604,00	-	-	-	-	-	-	-
0902 0000000000 119	7 303 01 000	-	-	-	112 758,00	-	112 758,00	-	-	-	-	-	-	-
0903 0000000000 111	7 303 01 000	-	-	-	316 953,00	-	316 953,00	-	-	-	-	-	-	-
0903 0000000000 119	7 303 01 000	-	-	-	1 659,00	-	1 659,00	-	-	-	-	-	-	-
Итого по коду счета	7 303 01 000	-	-	-	27 191 880,00	-	27 191 880,00	-	-	-	-	-	-	-
0901 0000000000 119	7 303 02 000	-	-	-	3 802 772,90	-	3 802 772,90	-	-	-	-	-	-	-
0902 0000000000 119	7 303 02 000	-	-	-	3 347 295,21	-	3 347 295,21	-	-	-	-	-	-	-
0903 0000000000 119	7 303 02 000	-	-	-	52 240,70	-	52 240,70	-	-	-	-	-	-	-
Итого по коду счета	7 303 02 000	-	-	-	7 202 308,81	-	7 202 308,81	-	-	-	-	-	-	-
0901 0000000000 852	7 303 05 000	1 146,00	-	-	7 875,00	-	7 930,00	-	-	1 091,00	-	-	-	-
0902 0000000000 852	7 303 05 000	4 919,00	-	-	44 653,00	-	40 921,00	-	-	8 651,00	-	-	-	-
0902 0000000000 853	7 303 05 000	-	-	-	4,96	-	4,96	-	-	-	-	-	-	-
Итого по коду счета	7 303 05 000	6 065,00	-	-	52 532,96	-	48 855,96	-	-	9 742,00	-	-	-	-
0901 0000000000 119	7 303 06 000	-	-	-	216 988,92	-	216 988,92	-	-	-	-	-	-	-
0902 0000000000 119	7 303 06 000	-	-	-	200 308,79	-	200 308,79	-	-	-	-	-	-	-
0903 0000000000 119	7 303 06 000	-	-	-	5 167,22	-	5 167,22	-	-	-	-	-	-	-
Итого по коду счета	7 303 06 000	-	-	-	422 464,93	-	422 464,93	-	-	-	-	-	-	-
0901 0000000000 119	7 303 07 000	-	-	-	5 604 989,58	-	5 604 989,58	-	-	-	-	-	-	-
0902 0000000000 119	7 303 07 000	-	-	-	5 157 567,75	-	5 157 567,75	-	-	-	-	-	-	-
0903 0000000000 119	7 303 07 000	-	-	-	121 221,39	-	121 221,39	-	-	-	-	-	-	-
Итого по коду счета	7 303 07 000	-	-	-	10 883 778,72	-	10 883 778,72	-	-	-	-	-	-	-
0901 0000000000 119	7 303 10 000	-	-	-	24 851 045,58	-	24 851 045,58	-	-	-	-	-	-	-
0902 0000000000 119	7 303 10 000	-	-	-	22 316 021,75	-	22 316 021,75	-	-	-	-	-	-	-
0903 0000000000 119	7 303 10 000	-	-	-	517 449,00	-	517 449,00	-	-	-	-	-	-	-
Итого по коду счета	7 303 10 000	-	-	-	47 684 516,33	-	47 684 516,33	-	-	-	-	-	-	-
0901 0000000000 851	7 303 12 000	228 773,00	-	-	699 354,00	-	828 127,00	-	-	100 000,00	-	-	-	-
0902 0000000000 851	7 303 12 000	209 377,00	-	-	616 641,00	-	626 018,00	-	-	200 000,00	-	-	-	-
0903 0000000000 851	7 303 12 000	15 711,00	-	-	55 646,00	-	50 728,00	-	-	20 629,00	-	-	-	-
Итого по коду счета	7 303 12 000	453 861,00	-	-	1 371 641,00	-	1 504 873,00	-	-	320 629,00	-	-	-	-
0901 0000000000 851	7 303 13 000	-	-	-	654 682,00	-	539 706,00	-	-	130 000,00	-	-	-	-
0902 0000000000 851	7 303 13 000	-	-	-	447 452,00	-	359 856,00	-	-	138 029,00	-	-	-	-
0903 0000000000 851	7 303 13 000	-	-	-	37 902,00	-	23 576,00	-	-	15 000,00	-	-	-	-
Итого по коду счета	7 303 13 000	66 131,00	-	-	1 140 036,00	-	923 138,00	-	-	283 029,00	-	-	-	-
Итого по коду синтетического счета	7 303 00 000	526 057,00	-	-	95 949 158,75	-	95 861 815,75	-	-	613 400,00	-	-	526 057,00	-
0901 0000000000 111	7 304 03 000	-	-	-	1 127 318,05	-	1 127 318,05	-	-	-	-	-	-	-
0902 0000000000 111	7 304 03 000	-	-	-	1 069 681,90	-	1 069 681,90	-	-	-	-	-	-	-
0903 0000000000 111	7 304 03 000	-	-	-	22 362,91	-	22 362,91	-	-	-	-	-	-	-
Итого по коду счета	7 304 03 000	-	-	-	2 219 362,86	-	2 219 362,86	-	-	-	-	-	-	-
Итого по коду синтетического счета	7 304 00 000	-	-	-	2 219 362,86	-	2 219 362,86	-	-	-	-	-	-	-
Всего задолженности		35 640 536,18	-	62 764,43	378 152 048,54	278 938 235,93	406 990 870,08	-	33 424 609,06	6 801 714,64	-	-	35 640 536,18	62 764,43
<b>Всего по счету 0 40140 000</b>														
0901 0000000000 111	7 401 60 211	12 250 000,00	X	X	11 417 330,82	X	11 667 330,82	X	X	12 000 000,00	X	X	X	X
0901 0000000000 119	7 401 60 213	3 700 725,00	X	X	3 446 808,92	X	3 523 533,92	X	X	3 624 000,00	X	X	X	X
0902 0000000000 111	7 401 60 211	9 000 000,00	X	X	8 786 837,11	X	8 786 837,11	X	X	9 000 000,00	X	X	X	X
0902 0000000000 119	7 401 60 213	2 718 900,00	X	X	2 652 724,81	X	2 653 624,81	X	X	2 718 000,00	X	X	X	X
0903 0000000000 111	7 401 60 211	250 000,00	X	X	191 108,68	X	191 108,68	X	X	250 000,00	X	X	X	X

0903 000000000 119	7 401 60 213	75 525,00	x	x	57 689,80	x	57 714,80	x	75 500,00	x	x	x	x
<b>Всего по счету 0 40160 000</b>		27 995 150,00	x	x	26 552 500,14	x	26 880 150,14	x	27 667 500,00	x	x	27 995 150,00	x

2. Сведения о просроченной задолженности

Номер (код) счета бюджетного учета	Сумма, руб.	Дата		Дебитор (кредитор)		Причина образования	
		возникновения	исполнения по правовому основанию	ИНН	наименование	код	повлечения
1	2	3	4	5	6	7	8
7		-	-	-	-	-	-