

ОТЧЕТ О ФИНАНСОВЫХ РЕЗУЛЬТАТАХ ДЕЯТЕЛЬНОСТИ УЧРЕЖДЕНИЯ

Форма по ОКУД	КОДЫ
0503721	0503721
Дата	01.01.2024
по ОКПО	78869472
ИНН	5803015684
по ОКТМО	56705000
по ОКПО	27751496
ИНН	5836012921
Глава по БК	855
по ОКЕИ	383

на 1 января 2024 г.

ГОСУДАРСТВЕННОЕ БЮДЖЕТНОЕ УЧРЕЖДЕНИЕ ЗДРАВООХРАНЕНИЯ "КУЗНЕЦКАЯ ДЕТСКАЯ ЦЕНТРАЛЬНАЯ РАЙОННАЯ БОЛЬНИЦА"

Учреждение: **ПЕНЗЕНСКАЯ ОБЛАСТЬ**

Обособленное подразделение: **МИНИСТЕРСТВО ЗДРАВООХРАНЕНИЯ ПЕНЗЕНСКОЙ ОБЛАСТИ**

Учредитель: **ПЕНЗЕНСКАЯ ОБЛАСТЬ**

Наименование органа, осуществляющего полномочия учредителя: **МИНИСТЕРСТВО ЗДРАВООХРАНЕНИЯ ПЕНЗЕНСКОЙ ОБЛАСТИ**

Периодичность: годовая

Единица измерения: руб.

Наименование показателя	Код строки	Код аналитики	Деятельность с целевыми средствами	Деятельность по государственному заданию	Приносящая доход деятельность	Итого
Доходы (стр. 030+стр. 040+стр. 050+стр. 060+стр. 070+стр. 090+стр. 100+стр. 110)						
<i>Доходы от собственности</i>	010	100	75 502 780,93	30 990 954,86	519 383 425,22	625 877 161,01
в том числе:	030	120	-	-	883 345,42	883 345,42
Доходы от операционной аренды		121	-	-	883 345,42	883 345,42
<i>Доходы от оказания платных услуг (работ), компенсаций затрат</i>	040	130	-	11 647 824,23	505 694 568,54	517 342 392,77
в том числе:		131	-	11 647 824,23	10 848 365,36	22 496 189,59
Доходы от оказания платных услуг (работ)		132	-	-	493 863 685,62	493 863 685,62
Доходы от оказания услуг по программе обязательного медицинского страхования		134	-	-	476 902,07	476 902,07
Доходы от возмещений Фондом социального страхования Российской Федерации расходов		135	-	-	409 624,49	409 624,49
<i>Штрафы, пени, неустойки, возмещения ущерба</i>	050	140	-	-	95 991,00	95 991,00
в том числе:		141	-	-	34 276,34	34 276,34
Доходы от штрафных санкций за нарушение законодательства о закупках и нарушение условий контрактов (договоров)		150	61 262 780,93	-	190 071,29	61 452 852,22
<i>Безвозмездные поступления текущего характера</i>	060		-	-	-	-
в том числе:		152	61 262 780,93	-	190 071,29	61 452 852,22
Поступления текущего характера бюджетным и автономным учреждениям от сектора государственного управления		160	14 240 000,00	-	7 850 000,00	22 090 000,00
<i>Безвозмездные поступления капитального характера</i>	070		-	-	-	-
в том числе:		162	14 240 000,00	-	7 850 000,00	22 090 000,00
Поступления капитального характера бюджетным и автономным учреждениям от сектора государственного управления			-	-	-	-

4и	090	170	-	-27 887 854,06	2 776 957,56	-25 110 896,50
		172	-	-34 562 222,72	2 776 957,56	-31 785 265,16
обязательств		176	-	6 674 368,66	-	6 674 368,66

Наименование показателя	Код строки	Код аналитики	Деятельность с целевыми средствами	Деятельность по государственному заданию	Приносящая доход деятельность	Итого
1	2	3	4	5	6	7
Прочие доходы	100	180	-	22 970 781,45	-	22 970 781,45
в том числе						
Доходы от безвозмездного права пользования активом, предоставленным сектором государственного управления		186	-	132,00	-	132,00
Иные доходы		189	-	22 970 649,45	-	22 970 649,45
Безвозмездные не денежные поступления в сектор государственного управления	110	190	-	24 260 203,24	1 954 206,07	26 214 409,31
в том числе						
Безвозмездные не денежные поступления текущего характера от сектора государственного управления и организаций государственного сектора		191	-	24 260 203,24	-	24 260 203,24
Безвозмездные не денежные поступления текущего характера от организаций (за исключением сектора государственного управления и организаций государственного сектора)		192	-	-	23 329,55	23 329,55
Безвозмездные не денежные поступления текущего характера от физических лиц		193	-	-	46 253,52	46 253,52
Безвозмездные не денежные поступления капитального характера от организаций (за исключением сектора государственного управления и организаций государственного сектора)		196	-	-	1 884 623,00	1 884 623,00
Расходы (стр. 160+стр. 170+стр. 190+стр. 210+стр. 230+стр. 240+стр. 250+стр. 260+стр. 270)	150	200	11 744 917,03	95 158 423,05	495 592 673,32	602 496 013,40
Оплата труда и начисления на выплаты по оплате труда	160	210	133 659,97	8 125 683,73	380 939 572,56	389 198 916,26
в том числе						
Зарботная плата		211	102 657,43	6 184 236,56	289 224 025,71	295 510 919,70
Прочие социальные выплаты персоналу в денежной форме		212	-	-	47 800,00	47 800,00
Начисления на выплаты по оплате труда		213	31 002,54	1 890 307,10	88 238 544,18	90 159 853,82
Прочие несоциальные выплаты персоналу в натуральной форме		214	-	51 140,07	3 429 202,67	3 480 342,74
Оплата работ, услуг	170	220	1 998 852,69	446 588,97	34 523 947,87	36 969 389,53
в том числе						
Услуги связи		221	-	75 879,00	2 770 166,98	2 846 045,98
Коммунальные услуги		223	-	88 755,98	18 894 682,53	18 983 438,51
Арендная плата за пользование имуществом (за исключением земельных участков и других обособленных природных объектов)		224	-	132,00	838 970,52	839 102,52
Работы, услуги по содержанию имущества		225	-	254 633,99	3 622 499,89	3 877 133,88
Прочие работы, услуги		226	1 998 852,69	27 188,00	8 333 502,75	10 359 543,44
Страхование		227	-	-	64 125,20	64 125,20
Обслуживание долговых обязательств	190	230	-	-	-	-
в том числе						

Безвозмездные перечисления текущего характера организациям	210	240	-	24 159,00	228 874,85	253 033,85
в том числе						
Безвозмездные перечисления государственным (муниципальным) бюджетным и автономным учреждениям		241	-	24 159,00	228 874,85	253 033,85
Безвозмездные перечисления бюджетам	230	250	-	-	-	-
в том числе						
Социальное обеспечение	240	260	7 980 239,13	22 526 404,74	1 693 316,07	32 199 959,94
в том числе						
Пособия по социальной помощи населению в натуральной форме		263	7 980 239,13	22 520 795,85	-	30 501 034,98
Пенсии, пособия, выплачиваемые работодателями, нанимателями бывшим работникам		264	-	-	411 318,66	411 318,66
Социальные пособия и компенсации персоналу в денежной форме		266	-	5 608,89	1 281 997,41	1 287 606,30
Расходы по операциям с активами	250	270	1 194 327,24	58 721 633,56	72 859 326,42	132 775 287,22
в том числе						
Амортизация		271	-	28 444 008,08	6 013 575,61	34 457 583,69
Расходование материальных запасов		272	1 194 327,24	30 277 625,48	66 843 233,79	98 315 186,51
Чрезвычайные расходы по операциям с активами		273	-	-	2 517,02	2 517,02
Безвозмездные перечисления капитального характера организациям	260	280	-	4 954 250,05	-	4 954 250,05
в том числе						
Безвозмездные перечисления капитального характера государственным (муниципальным) бюджетным и автономным учреждениям		281	-	4 954 250,05	-	4 954 250,05

Наименование показателя	Код строки	Код аналитики	Деятельность с целевыми средствами	Деятельность по государственному заданию	Приносящая доход деятельность	Итого
1	2	3	4	5	6	7
Прочие расходы	270	290	437 838,00	359 703,00	5 347 635,55	6 145 176,55
в том числе:						
Налоги, пошлины и сборы		291	437 838,00	359 703,00	1 983 353,00	2 780 894,00
Штрафы за нарушение законодательства о закупках и нарушение условий контрактов (договоров)		293	-	-	13 715,20	13 715,20
Другие экономические санкции		295	-	-	46 429,35	46 429,35
Иные выплаты текущего характера физическим лицам		296	-	-	3 179 000,00	3 179 000,00
Иные выплаты текущего характера организациям		297	-	-	125 138,00	125 138,00
Чистый операционный результат (стр. 301 – стр. 302); (стр. 310 + стр. 410)	300		63 757 863,90	-64 167 468,19	23 790 751,90	23 381 147,61
Операционный результат до налогообложения (стр. 010 – стр. 150)	301		63 757 863,90	-64 167 468,19	23 790 751,90	23 381 147,61
Налог на прибыль	302		-	-	-	-
Операции с нефинансовыми активами (стр. 320 + стр. 330 + стр. 350 + стр. 360 + стр. 370 + стр. 380 + стр. 390 + стр. 395 + стр. 400)	310		1 286 869,32	32 309 994,20	6 317 235,30	39 914 098,82
Чистое поступление основных средств	320		-	29 508 581,45	8 294 726,14	37 803 307,59
в том числе:						
увеличение стоимости основных средств	321	310	62 470 994,58	118 559 410,66	26 755 243,04	207 785 648,28
уменьшение стоимости основных средств	322	41X	62 470 994,58	89 050 829,21	18 460 516,90	169 982 340,69
Чистое поступление нематериальных активов	330		-	-	-	-
в том числе:						
увеличение стоимости нематериальных активов	331	320	-	-	-	-
уменьшение стоимости нематериальных активов	332	42X	-	-	-	-
Чистое поступление произведенных активов	350		-	6 674 368,66	-	6 674 368,66
в том числе:						
увеличение стоимости произведенных активов	351	330	-	6 674 368,66	-	6 674 368,66
уменьшение стоимости произведенных активов	352	43X	-	-	-	-
Чистое поступление материальных запасов	360		1 286 869,32	-3 872 823,91	-429 749,84	-3 015 704,43
в том числе:						
увеличение стоимости материальных запасов	361	340	10 461 435,69	26 451 105,57	66 671 539,11	103 584 080,37
из них:						
уменьшение стоимости материальных запасов	362	440	9 174 566,37	30 323 929,48	67 101 288,95	106 599 784,80
из них:						
Чистое поступление прав пользования	370		-	-132,00	92 259,00	92 127,00
в том числе:						
увеличение стоимости прав пользования	371	35X	-	-	228 118,05	228 118,05
уменьшение стоимости прав пользования	372	45X	-	132,00	135 859,05	135 991,05
Чистое поступление биологических активов	380		-	-	-	-
в том числе:						
увеличение стоимости биологических активов	381	360	-	-	-	-

Уменьшение стоимости биологических активов	382	46X							
Чистое изменение затрат на изготовление готовой продукции (работ, услуг)	390								

Наименование показателя	Код строки	Код аналитики	Детальность с целевыми средствами	Детальность по государственному заданию	Приносящая доход деятельность	Итого
1	2	3	4	5	6	7
в том числе:						
увеличение затрат	391	X		11 237 088,22	520 195 162,39	531 432 250,61
уменьшение затрат	392	X		11 237 088,22	520 195 162,39	531 432 250,61
<i>Чистое изменение затрат на биотрансформацию</i>	395					
в том числе:						
увеличение затрат	396	X				
уменьшение затрат	397	X				
<i>Чистое изменение расходов будущих периодов</i>	400	X			-1 640 000,00	-1 640 000,00
Операции с финансовыми активами и обязательствами (стр. 420—стр. 510)	410		62 470 994,58	-96 477 462,39	17 473 516,60	-16 532 951,21
Операции с финансовыми активами (стр. 430+стр. 440+стр. 450+стр. 460+стр. 470+стр. 480)	420		-2 567 597,18	-32 497 066,47	19 984 612,47	-15 080 051,18
<i>Чистое поступление денежных средств и их эквивалентов</i>	430		-250 509,18	1 081 911,26	-7 152 346,97	-6 320 944,89
в том числе:						
поступление денежных средств и их эквивалентов	431	510	75 428 709,02	36 079 559,76	508 644 985,57	620 153 254,35
выбытие денежных средств и их эквивалентов	432	610	75 679 218,20	34 997 648,50	515 797 332,54	626 474 199,24
<i>Чистое поступление ценных бумаг, кроме акций</i>	440					
в том числе:						
увеличение стоимости ценных бумаг, кроме акций и иных финансовых инструментов	441	520				
уменьшение стоимости ценных бумаг, кроме акций и иных финансовых инструментов	442	620				
<i>Чистое поступление акций и иных финансовых инструментов</i>	450					
в том числе:						
увеличение стоимости акций и иных финансовых инструментов	451	530				
уменьшение стоимости акций и иных финансовых инструментов	452	630				
<i>Чистое предоставление займов (ссуд)</i>	460					
в том числе:						
увеличение задолженности по предоставленным займам (ссудам)	461	540				
уменьшение задолженности по предоставленным займам (ссудам)	462	640				
<i>Чистое поступление иных финансовых активов</i>	470					
в том числе:						
увеличение стоимости иных финансовых активов	471	550				
уменьшение стоимости иных финансовых активов	472	650				
<i>Чистое увеличение дебиторской задолженности</i>	480		-2 317 088,00	-33 578 977,73	27 136 959,44	-8 759 106,29
в том числе:						
увеличение дебиторской задолженности	481	560	81 897 579,21	93 533 087,02	531 690 881,62	707 121 547,85
уменьшение дебиторской задолженности	482	660	84 214 667,21	127 112 064,75	504 553 922,18	715 880 654,14

Наименование показателя	Код строки	Код аналитики	Деятельность с целевыми средствами	Деятельность по государственному заданию	Приносящая доход деятельность	Итого
1	2	3	4	5	6	7
Операции с обязательствами (стр. 520+стр. 530+стр. 540+стр. 550+стр. 560)	510		-65 038 591,76	63 980 395,92	2 511 095,87	1 452 900,03
<i>Чистое увеличение задолженности по внутренним привлеченным займам</i>	520		-	-	-	-
В том числе:						
увеличение задолженности по внутренним привлеченным займам	521	710	-	-	-	-
уменьшение задолженности по внутренним привлеченным займам	522	810	-	-	-	-
<i>Чистое увеличение задолженности по внешним привлеченным займам</i>	530		-	-	-	-
В том числе:						
увеличение задолженности по внешним привлеченным займам	531	720	-	-	-	-
уменьшение задолженности по внешним привлеченным займам	532	820	-	-	-	-
<i>Чистое увеличение прочей кредиторской задолженности</i>	540		-62 721 503,76	62 744 601,35	-1 449 369,78	-1 426 272,19
В том числе:						
увеличение прочей кредиторской задолженности	541	730	77 002 396,36	78 298 200,22	666 874 609,38	822 175 205,96
уменьшение прочей кредиторской задолженности	542	830	139 723 900,12	15 553 598,87	668 323 979,16	823 601 478,15
<i>Чистое изменение доходов будущих периодов</i>	550	x	-2 317 088,00	1 038 312,99	966 242,30	-312 532,71
<i>Чистое изменение резервов предстоящих расходов</i>	560	x	-	197 481,58	2 994 223,35	3 191 704,93



(Handwritten signature)
(подпись)

Руководитель

Главный бухгалтер

Лазарева О.Г.
(расшифровка подписи)

Централизованная бухгалтерия

(наименование, ОГРН, ИНН, КПП, местонахождение)

Руководитель
(уполномоченное лицо)

(должность)

(подпись)

(расшифровка подписи)

(расшифровка подписи)

Исполнитель

(должность)

(подпись)

(расшифровка подписи)

(телефон, e-mail)

"22" января 2024

ОТЧЕТ О ДВИЖЕНИИ ДЕНЕЖНЫХ СРЕДСТВ УЧРЕЖДЕНИЯ

на 1 января 2024 г.
 ГОСУДАРСТВЕННОЕ БЮДЖЕТНОЕ УЧРЕЖДЕНИЕ ЗДРАВООХРАНЕНИЯ "КУЗНЕЦКАЯ ДЕТСКАЯ ЦЕНТРАЛЬНАЯ
 РАЙОННАЯ БОЛЬНИЦА"

Учреждение
 Обособленное подразделение
 Учредитель
 Наименование бюджета
 Периодичность: полугодовая, годовая
 Единица измерения: руб.

ПЕНЗЕНСКАЯ ОБЛАСТЬ

Форма по ОКУД	КОДЫ
Дата	0503723
по ОКПО	01.01.2024
Глава по БК	78869472
по ОКТМО	855
по ОКЕИ	56705000
	383

1. ПОСТУПЛЕНИЯ

Наименование показателя	Код строки	Код по КОСГУ	За отчетный период	За аналогичный период прошлого финансового года
1	2	3	4	5
ПОСТУПЛЕНИЯ				
Поступления по текущим операциям - всего				
в том числе:	0100		579 136 247,92	534 344 535,87
по доходам от собственности	0200	100	579 136 247,92	534 334 791,07
в том числе:	0400	120	1 120 321,60	1 003 002,60
от операционной аренды	0401	121	1 120 321,60	1 003 002,60
от финансовой аренды	0402	122	-	-
от платежей при пользовании природными ресурсами	0403	123	-	-
по процентам по депозитам, остаткам денежных средств	0404	124	-	-
по процентам по предоставленным займам	0405	125	-	-
по процентам по иным финансовым инструментам	0406	126	-	-
по дивидендам от объектов инвестирования	0407	127	-	-
от предоставления исключительных прав на результаты интеллектуальной деятельности и средства индивидуализации	0408	128	-	-
от иных доходов от собственности	0409	129	-	-
от концессионной платы	0410	12К	-	-
от простого товарищества	0411	12Т	-	-
по доходам от оказания платных услуг (работ), компенсаций затрат	0500	130	494 862 097,95	464 170 775,19
в том числе:				
от оказания платных услуг (работ) за счет субсидий на выполнение государственного (муниципального) задания	0501	131	12 351 019,80	12 382 513,20
от оказания платных услуг (работ), кроме субсидий на выполнение государственного (муниципального) задания	0502	131	10 456 263,87	12 873 268,17

Наименование показателя		Код строки	Код по КОСГУ	За отчетный период	За аналогичный период прошлого финансового года
1	2				
от оказания услуг (работ) по программе обязательного медицинского страхования		0503	132	471 104 059,08	437 968 570,24
от платы за предоставление информации из государственных источников (реестров)		0504	133	-	-
от компенсации затрат		0505	134	476 902,11	551 606,08
по условным арендным платежам		0506	135	377 862,09	297 040,50
от возмещений Фондом социального страхования Российской Федерации расходов		0507	139	95 991,00	97 777,00
по штрафам, пеням, неустойкам, возмещениям ущерба		0600	140	24 032,88	9 607,26
в том числе:					
от штрафных санкций за нарушение законодательства о закупках и нарушение условий контрактов (договоров)		0601	141	-	-
от штрафных санкций по договорным обязательствам		0602	142	24 032,88	9 607,26
от страховых возмещений		0603	143	-	-
от возмещения ущерба имуществу (за исключением страховых возмещений)		0604	144	-	-
от прочих доходов от сумм принудительного изъятия		0605	145	-	-
по безвозмездным денежным поступлениям текущего характера		0700	150	61 370 674,49	53 364 131,02
в том числе:					
по поступлениям текущего характера бюджетным и автономным учреждениям от сектора государственного управления		0702	152	61 370 674,49	53 364 131,02
по поступлениям текущего характера от организаций государственного сектора		0704	154	-	-
по поступлениям текущего характера от иных резидентов (за исключением сектора государственного управления и организаций государственного сектора)		0705	155	-	-
по поступлениям текущего характера от международных организаций и правительств иностранных государств		0706	156	-	-
по поступлениям текущего характера от международных организаций		0707	157	-	-
по поступлениям текущего характера от нерезидентов (за исключением национальных организаций и правительств иностранных государств, международных финансовых организаций)		0708	158	-	-
по безвозмездным денежным поступлениям капитального характера		0800	160	22 090 000,00	16 045 600,00
в том числе:					
по поступлениям капитального характера бюджетным и автономным учреждениям от сектора государственного управления		0802	162	22 090 000,00	16 045 600,00
по поступлениям капитального характера от организаций государственного сектора		0804	164	-	-
по поступлениям капитального характера от иных резидентов (за исключением сектора государственного управления и организаций государственного сектора)		0805	165	-	-
по поступлениям капитального характера от международных организаций		0807	167	-	-
по поступлениям капитального характера от нерезидентов (за исключением национальных организаций и правительств иностранных государств, международных финансовых организаций)		0808	168	-	-
по иным текущим поступлениям		1200		-330 879,00	-258 325,00
в том числе:					
невыясненные поступления		1201	181	-	-
иные доходы		1202	189	-330 879,00	-258 325,00

Наименование показателя	Код строки	Код по КОСГУ	За отчетный период	За аналогичный период прошлого финансового года
1	2	3	4	5
реализация оборотных активов	1203	440	-	-
Поступления от инвестиционных операций - всего	1300		-	9 744,80
в том числе:				
от реализации нефинансовых активов:				
в том числе	1400	400	-	9 744,80
основных средств				
нематериальных активов	1410	410	-	-
непроизведенных активов	1420	420	-	-
материальных запасов	1430	430	-	-
в том числе:	1440	440	-	9 744,80
лекарственных препаратов и материалов, применяемых в медицинских целях				
продуктов питания	1441	441	-	-
горюче-смазочных материалов	1442	442	-	-
строительных материалов	1443	443	-	96,30
мятого инвентаря	1444	444	-	-
прочих оборотных ценностей (материалов)	1445	445	-	-
прочих материальных запасов однократного применения	1446	446	-	-
от биологических активов	1449	449	-	-
от реализации финансовых активов:	1450	460	-	9 648,50
в том числе:	1600	600	-	-
ценных бумаг, кроме акций и иных финансовых инструментов	1610	620	-	-
акций и иных финансовых инструментов	1620	630	-	-
от возврата по предоставленным займам	1630	640	-	-
в том числе:				
по предоставленным займам бюджетам бюджетной системы Российской Федерации	1631	641	-	-
по предоставленным займам государственным (муниципальным) автономным учреждениям сектора	1632	642	-	-
по предоставленным займам финансовым и нефинансовым организациям государственного сектора	1633	643	-	-
по предоставленным займам иным нефинансовым организациям	1634	644	-	-
по предоставленным займам финансовым организациям	1635	645	-	-
по предоставленным займам некоммерческим организациям и физическим лицам - производителям товаров, работ, услуг				
по предоставленным займам организациям физическим лицам	1636	646	-	-
Поступления от финансовых операций - всего	1637	647	-	-
в том числе:	1800		-	-
от осуществления займов	1900	700	-	-
из них:				
по привлечению займов в рублях	1910	710	-	-

2. ВЫБЫТИЯ

Наименование показателя	Код строки	Код по КОСГУ	За отчетный период	За аналогичный период прошлого финансового года
ВЫБЫТИЯ				
Выбытия по текущим операциям - всего				
в том числе:				
за счет оплаты труда и начислений на выплаты по оплате труда	2300	210	386 007 263,33	357 955 178,49
из них:				
за счет заработной платы	2301	211	293 057 442,81	270 673 805,38
за счет прочих социальных выплат персоналу в денежной форме	2302	212	47 800,00	77 700,00
за счет начислений на выплаты по оплате труда	2303	213	89 421 677,78	87 065 790,61
за счет прочих социальных выплат персоналу в натуральной форме	2304	214	3 480 342,74	137 882,50
из них:	2400	220	37 177 661,36	39 011 242,70
услуг связи	2401	221	2 843 737,28	2 789 103,36
транспортных услуг	2402	222	-	-
коммунальных услуг	2403	223	18 690 076,14	20 049 119,37
арендной платы за пользование имуществом (за исключением земельных и других обособленных природных объектов)	2404	224	950 014,53	2 053 297,27
работ, услуг по содержанию имущества	2405	225	3 871 580,78	5 691 133,10
прочих работ, услуг	2406	226	10 758 127,43	8 366 589,34
страхования	2407	227	64 125,20	62 000,26
арендной платы за пользование земельными участками и другими обособленными природными объектами	2408	229	-	-
за счет обслуживания долговых обязательств	2500	230	-	-
за счет безвозмездных перечислений текущего характера организациям	2600	240	-	-
из них:				
за счет безвозмездных перечислений государственными (муниципальными) бюджетным и автономным учреждениям	2601	241	-	-
за счет безвозмездных перечислений финансовым организациям государственного сектора на производство	2602	242	-	-
за счет безвозмездных перечислений иным финансовым организациям (за исключением финансовых организаций государственного сектора) на производство	2603	243	-	-
за счет безвозмездных перечислений финансовым организациям государственного сектора на производство	2604	244	-	-
за счет безвозмездных перечислений иным нефинансовым организациям (за исключением нефинансовых организаций государственного сектора) на производство	2605	245	-	-
за счет безвозмездных перечислений некоммерческим организациям и физическим лицам - производителям товаров, работ и услуг на производство	2606	246	-	-
за счет безвозмездных перечислений финансовым организациям государственного сектора на производство	2607	247	-	-

Наименование показателя	Код строки	Код по КОСГУ	За отчетный период	За аналогичный период прошлого финансового года
1	2	3	4	5
за счет безвозмездных перечислений иным финансовым организациям (за исключением финансовых организаций государственного сектора) на продукцию	2608	248	-	-
за счет безвозмездных перечислений нефинансовым организациям государственного сектора на продукцию	2609	249	-	-
за счет безвозмездных перечислений иным нефинансовым организациям (за исключением нефинансовых организаций государственного сектора) на продукцию	2611	24А	-	-
за счет безвозмездных перечислений некоммерческим организациям и физическим лицам - производителям товаров, работ и услуг на продукцию	2612	24В	-	-
за счет безвозмездных перечислений бюджетам и международным организациям	2700	250	-	-
из них:				
за счет перечислений текущего характера национальным организациям и правительствам иностранных государств	2702	252	-	-
за счет перечислений текущего характера международным организациям	2703	253	-	-
за счет перечислений капитального характера национальным организациям и правительствам иностранных государств	2705	255	-	-
за счет перечислений капитального характера международным организациям	2706	256	-	-
за счет социального обеспечения	2800	260	11 643 895,04	9 843 138,62
из них:				
за счет пособий по социальной помощи населению в денежной форме	2802	262	-	-
за счет пособий по социальной помощи населению в натуральной форме	2803	263	9 909 439,79	8 057 827,43
за счет пособий по социальной помощи, выплачиваемых работодателями, нанятыми работниками	2804	264	411 318,66	-
работникам в натуральной форме	2805	265	-	-
за счет социальных пособий и компенсации персонала в денежной форме	2806	266	1 323 136,59	1 785 311,19
за счет социальных компенсаций персоналу в натуральной форме	2807	267	-	-
за счет операций с активами	2900	270	-	-
из них:				
за счет чрезвычайных расходов по операциям с активами	2901	273	-	-
за счет безвозмездных перечислений капитального характера организациям	3000	280	-	-
в том числе:				
за счет безвозмездных перечислений капитального характера государственными (муниципальными) бюджетными и автономными учреждениями	3001	281	-	-
за счет безвозмездных перечислений капитального характера финансовым организациям государственного сектора	3002	282	-	-
за счет безвозмездных перечислений капитального характера иным финансовым организациям (за исключением финансовых организаций государственного сектора)	3003	283	-	-
за счет безвозмездных перечислений капитального характера нефинансовым организациям государственного сектора	3004	284	-	-
за счет безвозмездных перечислений капитального характера иным нефинансовым организациям (за исключением нефинансовых организаций государственного сектора)	3005	285	-	-
за счет безвозмездных перечислений капитального характера некоммерческим организациям и физическим лицам - производителям товаров, работ и услуг	3006	286	-	-
за счет прочих расходов	3100	290	6 077 658,55	2 853 316,31

Наименование показателя	Код строки	Код по КОСГУ	3а отчетный период	5
1	2	3	4	5
в том числе:				
за счет уплаты налогов, пошлин и сборов	3101	291	2 713 376,00	2 551 108,00
за счет уплаты штрафов за нарушение законодательства о налогах и сборах, законодательства о страховых взносах	3102	292	-	11 476,19
за счет уплаты штрафов за нарушение законодательства о закупках и нарушение условий контрактов (договоров)	3103	293	13 715,20	56 766,38
за счет уплаты штрафных санкций по договорным обязательствам	3104	294	-	-
за счет уплаты других экономических санкций	3105	295	46 429,35	21 814,24
за счет уплаты иных выплат текущего характера физическим лицам	3106	296	3 179 000,00	177 000,00
за счет уплаты иных выплат текущего характера организациям	3107	297	125 138,00	35 151,50
за счет уплаты иных выплат капитального характера физическим лицам	3108	298	-	-
за счет уплаты иных выплат капитального характера организациям	3109	299	-	-
за счет приобретения товаров и материальных запасов	3110	340	69 221 252,02	78 612 020,75
в том числе:				
лекарственных препаратов и материалов, применяемых в медицинских целях	3111	341	49 742 738,38	56 235 904,42
продуктов питания	3112	342	10 228 221,65	12 855 457,54
горюче-смазочных материалов	3113	343	2 337 368,80	2 254 700,24
строительных материалов	3114	344	2 380 426,02	2 514 514,28
мягкого инвентаря	3115	345	360 695,00	623 446,92
прочих оборотных запасов (материалов)	3116	346	4 171 802,17	4 327 997,35
материальных запасов однократного применения	3117	349	-	-
Выбытия по инвестиционным операциям - всего	3200		75 426 717,28	40 099 327,44
в том числе:				
на приобретение нефинансовых активов:	3300		75 426 717,28	40 099 327,44
в том числе:				
основных средств	3310	310	75 390 717,28	39 851 727,44
нематериальных активов	3320	320	-	-
непроизведенных активов	3330	330	-	-
материальных запасов	3340	340	36 000,00	-
в том числе:				
прочих запасов	3346	346	-	-
материальных запасов для целей капитальных вложений	3347	347	36 000,00	-
биологических активов	3350	360	-	-
на приобретение услуг, работ для целей капитальных вложений	3390	228	-	247 600,00
на приобретение финансовых активов:	3400		-	-
в том числе:				
ценных бумаг, кроме акций и иных финансовых инструментов	3410	520	-	-
акций и иных финансовых инструментов	3420	530	-	-
по предоставленным займам	3430	540	-	-
в том числе:				
бюджетам бюджетной системы Российской Федерации	3431	541	-	-
государственным (муниципальным) автономным учреждениям	3432	542	-	-
финансовым и нефинансовым организациям государственного сектора	3433	543	-	-

Наименование показателя	Код строки	Код по КОСГУ	За отчетный период	За аналогичный период прошлого финансового года
1	2	3	4	5
иным нефинансовым организациям	3434	544	-	-
иным финансовым организациям	3435	545	-	-
некоммерческим организациям и физическим лицам - производителям товаров, работ, услуг	3436	546	-	-
физическим лицам	3437	547	-	-
Выбытия по финансовым операциям - всего	3600			
в том числе:				
на погашение государственного (муниципального) долга	3800	800	-	-
из них:				
по внутренним привлеченным займам в рублях	3810	810	-	-
Иные выбытия - всего	3900			
из них:				

3. ИЗМЕНЕНИЕ ОСТАТКОВ СРЕДСТВ

Наименование показателя	Код строки	Код по КОСГУ	За отчетный период	За аналогичный период прошлого финансового года
1	2	3	4	5
ИЗМЕНЕНИЕ ОСТАТКОВ СРЕДСТВ				
По операциям с денежными средствами, не относящимся к поступлениям и выбытиям	4000		6 418 199,66	-5 970 311,56
в том числе:	4100		352 598,83	660 397,78
по возврату дебиторской задолженности прошлых лет	4200		564 696,55	137 032,98
в том числе:				
по возврату дебиторской задолженности прошлых лет	4210	510	-17 689,70	-37 987,98
по возврату остатков субсидий прошлых лет	4220	610	582 386,25	175 020,96
по операциям с денежными обеспечениями	4300		-	-
в том числе:				
возврат средств, перечисленных в виде денежных обеспечений	4310	510	-	-
перечисление денежных обеспечений	4320	610	-	-
со средствами во временном распоряжении	4400		-212 097,72	523 364,80
в том числе:				
поступление денежных средств во временное распоряжение	4410	510	-2 266 581,29	-1 435 250,49
выбытие денежных средств во временном распоряжении	4420	610	2 054 483,57	1 958 615,29
по расчетам с филиалами и обособленными структурными подразделениями	4500		-	-
в том числе:				
увеличение расчетов	4510	510	-	-
уменьшение расчетов	4520	610	-	-
по расчетам по иным операциям с денежными средствами, не отраженных в поступлениях и выбытиях	4600		-	-
в том числе:				
увеличение расчетов	4610	510	-	-
уменьшение расчетов	4620	610	-	-

Наименование показателя	Код строки	Код по КОСГУ	За отчетный период		За аналогичный период прошлого финансового года	
			1	4	5	5
Изменение остатков средств при управлении остатками - всего <i>в том числе:</i>						
<i>поступление денежных средств на депозитные счета</i>						
<i>выбытие денежных средств с депозитных счетов</i>						
<i>поступление денежных средств при управлении остатками</i>						
<i>выбытие денежных средств при управлении остатками</i>						
Изменение остатков средств - всего				6 770 798,49		-5 309 913,78
<i>в том числе:</i>						
за счет увеличения денежных средств						
за счет уменьшения денежных средств						
за счет курсовой разницы						

4. АНАЛИТИЧЕСКАЯ ИНФОРМАЦИЯ ПО ВЫБЫТИЯМ

Наименование показателя	Код строки	Код по КОСГУ	Код вида расходов	Код аналитики			Сумма
				4	5	6	
Расходы, всего	2	3	4				7
<i>в том числе:</i>							
Зарботная плата	9000	x	x				585 554 447,58
Зарботная плата	9000	211	111	0901			135 125 733,86
Зарботная плата	9000	211	111	0902			152 289 894,56
Зарботная плата	9000	211	111	0903			5 559 156,96
Прочие несоциальные выплаты персоналу в денежной форме	9000	211	111	0909			102 657,43
Прочие несоциальные выплаты персоналу в денежной форме	9000	212	112	0901			2 700,00
Начисления на выплаты по оплате труда	9000	212	112	0902			45 100,00
Начисления на выплаты по оплате труда	9000	213	119	0901			41 574 476,98
Начисления на выплаты по оплате труда	9000	213	119	0902			46 137 332,90
Начисления на выплаты по оплате труда	9000	213	119	0903			1 678 865,36
Прочие несоциальные выплаты персоналу в натуральной форме	9000	213	119	0909			31 002,54
Прочие несоциальные выплаты персоналу в натуральной форме	9000	214	112	0901			1 378 308,24
Прочие несоциальные выплаты персоналу в натуральной форме	9000	214	112	0902			2 039 510,41
Услуги связи	9000	214	112	0903			62 524,09
Услуги связи	9000	221	244	0901			1 246 520,45
Услуги связи	9000	221	244	0902			1 500 815,28
Услуги связи	9000	221	244	0903			96 401,55
Коммунальные услуги	9000	223	244	0113			53 479,65

Коммунальные услуги	9000	223	244	0901	0000000000	1 016 202,42
Коммунальные услуги	9000	223	244	0902	0000000000	811 275,31
Коммунальные услуги	9000	223	244	0903	0000000000	53 816,02
Коммунальные услуги	9000	223	247	0113	0000000000	158 169,79
Коммунальные услуги	9000	223	247	0901	0000000000	6 187 473,66
Коммунальные услуги	9000	223	247	0902	0000000000	8 981 072,06
Коммунальные услуги	9000	223	247	0903	0000000000	1 428 587,23
Арендная плата за пользование имуществом (за исключением земельных участков и других обособленных природных объектов)	9000	224	244	0902	0000000000	950 014,53
Работы, услуги по содержанию имущества	9000	225	244	0901	0000000000	2 038 484,43
Работы, услуги по содержанию имущества	9000	225	244	0902	0000000000	1 775 070,36
Работы, услуги по содержанию имущества	9000	225	244	0903	0000000000	58 025,99
Прочие работы, услуги	9000	226	112	0901	0000000000	140 812,70
Прочие работы, услуги	9000	226	112	0902	0000000000	540 411,30
Прочие работы, услуги	9000	226	112	0903	0000000000	3 547,20
Прочие работы, услуги	9000	226	244	0901	0000000000	4 082 711,05
Прочие работы, услуги	9000	226	244	0902	0000000000	3 505 479,87
Прочие работы, услуги	9000	226	244	0909	0000000000	458 000,00
Прочие работы, услуги	9000	226	831	0901	0000000000	1 998 852,69
Страхование	9000	227	244	0901	0000000000	28 312,62
Страхование	9000	227	244	0902	0000000000	7 944,48
Пособия по социальной помощи населению в натуральной форме	9000	263	323	0902	0000000000	56 180,72
Пособия по социальной помощи населению в натуральной форме	9000	263	323	0909	0000000000	8 829 439,79
Пенсии, пособия, выплачиваемые работодателями, нанимателями бывшим работникам в денежной форме	9000	264	321	0901	0000000000	1 080 000,00
Социальные пособия и компенсации персоналу в денежной форме	9000	266	111	0901	0000000000	411 318,66
Социальные пособия и компенсации персоналу в денежной форме	9000	266	111	0902	0000000000	672 992,20
Социальные пособия и компенсации персоналу в денежной форме	9000	266	111	0903	0000000000	584 814,24
Социальные пособия и компенсации персоналу в денежной форме	9000	266	119	0901	0000000000	29 747,86
Социальные пособия и компенсации персоналу в денежной форме	9000	266	119	0902	0000000000	35 582,28
Налоги, пошлины и сборы	9000	291	851	0113	0000000000	0,01
						168 156,00

Налоги, пошлины и сборы	9000	291	851	0901	0000000000	795 271,00
Налоги, пошлины и сборы	9000	291	851	0902	0000000000	1 178 418,00
Налоги, пошлины и сборы	9000	291	851	0903	0000000000	80 000,00
Налоги, пошлины и сборы	9000	291	851	0909	0000000000	437 838,00
Налоги, пошлины и сборы	9000	291	852	0901	0000000000	4 025,00
Налоги, пошлины и сборы	9000	291	852	0902	0000000000	49 668,00
Штрафы за нарушение законодательства о закупках и нарушении условий контрактов (договоров)	9000	293	831	0901	0000000000	318,75
Штрафы за нарушение законодательства о закупках и нарушении условий контрактов (договоров)	9000	293	853	0901	0000000000	5 830,03
Штрафы за нарушение законодательства о закупках и нарушении условий контрактов (договоров)	9000	293	853	0902	0000000000	7 566,42
Другие экономические санкции	9000	295	853	0901	0000000000	11 981,19
Другие экономические санкции	9000	295	853	0902	0000000000	34 448,16
Иные выплаты текущего характера физическим лицам	9000	296	831	0901	0000000000	3 179 000,00
Иные выплаты текущего характера организациям	9000	297	831	0901	0000000000	4 053,00
Иные выплаты текущего характера организациям	9000	297	853	0901	0000000000	13 720,00
Иные выплаты текущего характера организациям	9000	297	853	0902	0000000000	107 365,00
Увеличение стоимости основных средств	9000	310	244	0113	0000000000	142 005,00
Увеличение стоимости основных средств	9000	310	244	0901	0000000000	10 683 902,70
Увеличение стоимости основных средств	9000	310	244	0902	0000000000	3 183 816,08
Увеличение стоимости основных средств	9000	310	244	0909	0000000000	57 030 993,50
Увеличение стоимости основных средств	9000	310	406	0909	0000000000	4 210 000,00
Увеличение стоимости основных средств	9000	310	407	0901	0000000000	140 000,00
Увеличение стоимости лекарственных препаратов и материалов, применяемых в медицинских целях	9000	341	244	0901	0000000000	25 066 985,60
Увеличение стоимости лекарственных препаратов и материалов, применяемых в медицинских целях	9000	341	244	0902	0000000000	22 482 451,59
Увеличение стоимости лекарственных препаратов и материалов, применяемых в медицинских целях	9000	341	244	0903	0000000000	2 133 059,29
Увеличение стоимости лекарственных препаратов и материалов, применяемых в медицинских целях	9000	341	244	0909	0000000000	50 241,90
Увеличение стоимости продуктов питания	9000	342	244	0901	0000000000	10 228 221,65
Увеличение стоимости горюче-смазочных материалов	9000	343	244	0901	0000000000	444 236,75
Увеличение стоимости горюче-смазочных материалов	9000	343	244	0902	0000000000	1 893 132,05
Увеличение стоимости строительных материалов	9000	344	244	0113	0000000000	603 038,40
Увеличение стоимости строительных материалов	9000	344	244	0901	0000000000	1 174 867,86
Увеличение стоимости строительных материалов	9000	344	244	0902	0000000000	582 510,88

Увеличение стоимости строительных материалов	9000	344	244	0903	0000000000	20 008,88
Увеличение стоимости мягкого инвентаря	9000	345	244	0901	0000000000	258 710,00
Увеличение стоимости мягкого инвентаря	9000	345	244	0902	0000000000	18 610,00
Увеличение стоимости мягкого инвентаря	9000	345	244	0909	0000000000	83 375,00
Увеличение стоимости прочих материальных запасов	9000	346	244	0113	0000000000	215 425,00
Увеличение стоимости прочих материальных запасов	9000	346	244	0901	0000000000	1 738 676,31
Увеличение стоимости прочих материальных запасов	9000	346	244	0902	0000000000	2 102 600,86
Увеличение стоимости прочих материальных запасов	9000	346	244	0903	0000000000	16 744,00
Увеличение стоимости прочих материальных запасов	9000	346	244	0909	0000000000	98 356,00
Увеличение стоимости материальных запасов для целей капитальных вложений	9000	347	244	0909	0000000000	36 000,00



(Handwritten signature)
(подпись)

Руководитель

Дерябина Г.П.
(расшифровка подписи)

(Handwritten signature)
(подпись)

Главный бухгалтер
(руководитель централизованной бухгалтерии)

Лазарева О.Г.
(расшифровка подписи)

"22" января 2024

БАЛАНС
ГОСУДАРСТВЕННОГО (МУНИЦИПАЛЬНОГО) УЧРЕЖДЕНИЯ

на 1 января 2024 г.

ГОСУДАРСТВЕННОЕ БЮДЖЕТНОЕ УЧРЕЖДЕНИЕ ЗДРАВООХРАНЕНИЯ "КУЗНЕЦКАЯ ДЕТСКАЯ ЦЕНТРАЛЬНАЯ РАЙОННАЯ БОЛЬНИЦА"

Учреждение
Обособленное подразделение
Учредитель
Наименование органа, осуществляющего полномочия учредителя

Периодичность: годовая
Единица измерения: руб.

ПЕНЗЕНСКАЯ ОБЛАСТЬ

МИНИСТЕРСТВО ЗДРАВООХРАНЕНИЯ ПЕНЗЕНСКОЙ ОБЛАСТИ

Форма по ОКУД	КОДЫ
Дата	0503730
ОКВЭД	01.01.2024
по ОКПО	86.10
ИНН	78869472
по ОКТМО	5803015684
по ОКТО	56705000
ИНН	27751496
Глава по БК	5836012921
по ОКЕИ	855
	383

А К Т И В	Код строки	На начало года					На конец отчетного периода					
		3	4	5	6	7	8	9	10			
I. Нефинансовые активы												
Основные средства (балансовая стоимость, 0101000000)*	010	-	517 132 375,95	81 413 216,38	598 545 592,33	-	547 738 950,38	92 101 650,37	639 860 600,75			
Уменьшение стоимости основных средств**, всего*	020	-	366 411 241,38	69 163 932,25	435 575 173,63	-	367 529 234,36	71 557 640,10	439 086 874,46			
из них:												
амортизация основных средств*	021	-	366 411 241,38	69 163 932,25	435 575 173,63	-	367 529 234,36	71 557 640,10	439 086 874,46			
Основные средства (остаточная стоимость, стр.010 - стр.020)	030	-	150 721 134,57	12 249 284,13	162 970 418,70	-	180 229 716,02	20 544 010,27	200 773 726,29			
Нематериальные активы (балансовая стоимость, 0102000000)*	040	-	-	-	-	-	-	-	-			
Уменьшение стоимости нематериальных активов**, всего*	050	-	-	-	-	-	-	-	-			
из них												
амортизация нематериальных активов*	051	-	-	-	-	-	-	-	-			
Нематериальные активы (остаточная стоимость, стр. 040 - стр. 050)	060	-	-	-	-	-	-	-	-			
Непризвленные активы (0103000000)** (остаточная стоимость)	070	-	79 514 264,52	-	79 514 264,52	-	-	-	86 188 633,18			86 188 633,18
Материальные запасы (0105000000)** (остаточная стоимость), всего	080	2 938 852,42	8 135 773,93	17 986 636,52	29 061 262,87	4 225 721,74	4 262 950,02	17 556 886,68	26 045 558,44			
из них												
внеоборотные	081	-	-	-	-	-	-	-	-			

Код строки	А К Т И В	На начало года				На конец отчетного периода			
		3	4	5	6	7	8	9	10
		деятельность с целевыми средствами	деятельность по государственному заданию	приносящая доход деятельность	итого	деятельность с целевыми средствами	деятельность по государственному заданию	приносящая доход деятельность	итого
2	Права пользования активами (011100000)** (остаточная стоимость), всего	-	165 434,09	-	165 434,09	-	165 302,09	92 259,00	257 561,09
100	из них:	-	-	-	-	-	-	-	-
101	долгосрочные	-	-	-	-	-	-	-	-
110	Биологические активы (011300000)** (остаточная стоимость)	-	165 170,09	-	165 170,09	-	165 170,09	92 259,00	257 429,09
120	Вложения в нефинансовые активы (010600000), всего	-	-	2 345 431,76	2 345 431,76	-	-	2 345 431,76	2 345 431,76
	из них:	-	-	-	-	-	-	-	-
121	внеоборотные	-	-	2 345 431,76	2 345 431,76	-	-	2 345 431,76	2 345 431,76
130	Нефинансовые активы в пути (010700000)	-	-	-	-	-	-	-	-
150	Затраты на изготовление готовой продукции, выполнение работ, услуг (010900000)	-	-	-	-	-	-	-	-
160	Расходы будущих периодов (040150000)	-	1 640 000,00	-	1 640 000,00	-	-	-	-
170	Затраты на биоинформацию (011000000)	-	-	-	-	-	-	-	-
180	Итого по разделу I (стр. 030 + стр. 060 + стр. 070 + стр. 080 + стр. 100 + стр. 110 + стр. 120 + стр. 130 + стр. 150 + стр. 160 + стр. 170)	2 938 852,42	238 536 607,11	34 221 352,41	275 696 811,94	4 225 721,74	270 846 601,31	40 538 587,71	315 610 910,76
	II. Финансовые активы								
200	Денежные средства учреждения (020100000), всего	1 253 775,82	2 962 390,30	12 798 952,72	17 015 118,84	1 003 266,64	4 044 301,56	5 646 605,75	10 694 173,95
	в том числе:								
201	на лицевых счетах учреждения в органе казначейства (020110000)	1 253 775,82	2 962 390,30	12 766 343,55	16 982 509,67	1 003 266,64	3 594 447,96	5 646 605,75	10 244 320,35
203	в кредитной организации (020120000), всего	-	-	-	-	-	-	-	-
	из них:								
204	на депозитах (020122000), всего	-	-	-	-	-	-	-	-
	из них:								
205	долгосрочные	-	-	-	-	-	-	-	-
	в иностранной валюте и драгоценных металлах (020127000)	-	-	-	-	-	-	-	-
206	в кассе учреждения (020130000)	-	-	32 609,17	32 609,17	-	449 853,60	-	449 853,60
207	Финансовые вложения (020400000), всего	-	-	-	-	-	-	-	-
	из них:								
240	долгосрочные	-	-	-	-	-	-	-	-
241	Долгосрочные	-	-	-	-	-	-	-	-
250	Дебиторская задолженность по доходам (020500000, 020900000), всего	7 795 000,00	24 054 573,90	2 669 504,10	34 519 078,00	5 477 912,00	25 093 018,89	4 131 562,38	34 702 493,27
	из них:								
251	долгосрочная	-	12 286 311,06	567 034,00	12 853 345,06	-	12 718 644,15	1 229 719,60	13 948 365,75
260	Дебиторская задолженность по выплатам (020600000, 020800000), всего	-	-	-	-	-	-	-	-
	из них:								
261	долгосрочная	-	-	-	-	-	-	54 943,20	54 943,20

А К Т И В	Код строки	На начало года			На конец отчетного периода			итого	
		деятельность с целевыми средствами	деятельность по государственному заданию	приносящая доход деятельность	деятельность с целевыми средствами	деятельность по государственному заданию	приносящая доход деятельность		
1	2	3	4	5	6	7	8	9	10
Расчеты по займам (судам) (0207000000), всего	270	-	-	-	-	-	-	-	-
из них:									
долгосрочные	271	-	-	-	-	-	-	-	-
Прочие расчеты с дебиторами (0210000000), всего	280	-	-	-	-	-	-	-	-
из них:									
расчеты по налоговым вычетам по НДС (0210100000)	282	-	-	-	-	-	-	-	-
Вложения в Финансовые активы (0215000000)	290	-	-	-	-	-	-	-	-
Итого по разделу II									
(стр. 200 + стр. 240 + стр. 250 + стр. 260 + стр. 270 + стр. 280 + стр. 290)	340	9 048 775,82	27 016 964,20	15 468 456,82	51 534 196,84	6 481 178,64	29 137 320,45	9 833 111,33	45 451 610,42
Б.А.ЛАНС (стр. 190 + стр. 340)	350	11 987 628,24	265 553 571,31	49 689 809,23	327 231 008,78	10 706 900,38	299 983 921,76	50 371 699,04	361 062 521,18

Код строки	П А С С И В	На начало года			На конец отчетного периода			итого	
		3	4	5	6	7	8		9
		деятельность с целевыми средствами	деятельность по государственному заданию	приносящая доход деятельность	итого	деятельность с целевыми средствами	деятельность по государственному заданию	приносящая доход деятельность	итого
2									
400	Расчеты с кредиторами по долговым обязательствам (0301000000), всего								
401	из них: долгосрочные								
410	Кредиторская задолженность по выплатам (0302000000, 0208000000, 0304020000, 0304030000), всего		15 534,00	6 382 100,08	6 397 634,08			4 631 386,11	4 631 386,11
411	из них: долгосрочная								
420	Расчеты по платежам в бюджеты (0303000000)			726 163,82	2 393 994,44	1 003 266,64	703 195,57	815 410,29	2 521 872,50
430	Иные расчеты, всего	1 253 775,82	414 054,80	738 674,28	738 674,28			950 772,00	950 772,00
	в том числе:								
431	расчеты по средствам, полученным во временное распоряжение (0304010000)	X	X	738 674,28	738 674,28	X	X	950 772,00	950 772,00
432	внутриведомственные расчеты (0304040000)								
433	расчеты с прочими кредиторами (0304060000)								
434	расчеты по налоговым вычетам по НДС (0210100000)								
436	расчеты по вкладам товарищей по договору простого товарищества (0304160000)								
470	Кредиторская задолженность по доходам (0205000000, 0209000000), всего			29 429 479,82	29 429 479,82			6 591 543,57	6 591 543,57
471	из них: долгосрочная								
480	Расчеты с учредителем (0210060000)								
510	Доходы будущих периодов (0401400000)	7 795 000,00	589 227 744,48	25 254 181,81	614 481 926,29		623 845 167,20	22 472 160,10	646 317 327,30
520	Резервы предстоящих расходов (0401600000)		24 054 837,90	1 379 944,10	33 229 782,00	5 477 912,00	25 093 150,89	2 346 186,40	32 917 249,29
550	Итого по разделу III (стр. 400 + стр. 410 + стр. 420 + стр. 430 + стр. 470 + стр. 480 + стр. 510 + стр. 520)	9 048 775,82	1 136 999,42	34 877 300,91	36 014 300,33		1 334 481,00	37 871 524,26	39 206 005,26
570	IV. Финансовый результат			98 787 844,82	722 685 791,24	6 481 178,64	650 975 994,66	75 678 982,73	733 136 156,03
700	Финансовый результат экономического субъекта БАЛАНС (стр. 550 + стр. 570)	2 938 852,42	-349 295 599,29	-49 098 035,59	-395 454 782,46	4 225 721,74	-350 992 072,90	-25 307 283,69	-372 073 634,85
		11 987 628,24	265 553 571,31	49 689 809,23	327 231 008,78	10 706 900,38	299 983 921,76	50 371 699,04	361 062 521,18

* Данные по этим строкам в валюту баланса не входят.
 ** Данные по этим строкам приводятся с учетом амортизации и (или) обеспечения нефинансовых активов

Номер забалан- сового счета	Наименование забалансового счета, показатели	Код стро- ки	На начало года			На конец отчетного периода			итого		
			4 деятельность с целями средствами	5 деятельность по государственному задачу	6 принносящая доход деятельность	7 итого	8 деятельность с целями средствами	9 деятельность по государственному задачу		10 принносящая доход деятельность	
13	Экспериментальные устройства	130	-	-	-	7	-	-	-	11	-
15	Расчетные документы, не оплаченные в срок из-за отсутствия средств на счете государственного (муниципального) учреждения	150	-	-	-	-	-	-	-	-	-
16	Переплата пенсий и пособий вследствие неправильного применения законодательства о пенсиях и пособиях, счетных ошибок	160	-	-	-	-	-	-	-	-	-
17	Поступления денежных средств, всего	170	-	-	-	-	-	-	71 218 709,02	-	510 311 030,08
	в том числе:										
	доходы	171	-	-	-	-	-	-	-	-	594 638 649,41
	расходы	172	-	-	-	-	-	-	71 218 709,02	-	508 026 759,09
	источники финансирования дефицита	173	-	-	-	-	-	-	-	-	17 689,70
18	Выбытия денежных средств, всего	180	-	-	-	-	-	-	71 469 218,20	-	2 266 581,29
	в том числе:										
	доходы	181	-	-	-	-	-	-	-	-	601 409 447,90
	расходы	182	-	-	-	-	-	-	168 331,45	-	582 386,25
	источники финансирования дефицита	183	-	-	-	-	-	-	71 300 886,75	-	598 772 578,08
20	Задолженность, неустраиваемая кредиторами, всего	200	-	-	190 039,64	190 039,64	-	-	-	-	2 054 483,57
	в том числе:										
21	Основные средства в эксплуатации	210	-	1 736 721,01	19 834 965,95	21 571 686,96	-	-	1 829 567,25	-	19 437 218,67
22	Материальные ценности, полученные по централизованному снабжению	220	-	-	-	-	-	-	-	-	-
23	Периодические издания для пользования	230	-	-	-	-	-	-	-	-	-
24	Нефинансовые активы, переданные в доверительное управление	240	-	-	-	-	-	-	-	-	-
25	Имущество, переданное в возмездное пользование (аренду)	250	-	17 409 760,91	-	17 409 760,91	-	-	17 409 760,91	-	17 409 760,91
26	Имущество, переданное в безвозмездное пользование	260	-	4 914 449,71	114 998,90	5 029 448,61	-	-	7 131 189,19	-	162 998,90
27	Материальные ценности, выданные в личное пользование работникам (сотрудникам)	270	-	-	1 074 397,00	1 074 397,00	-	-	-	-	1 150 724,00

Номер забалансового счета	Наименование забалансового счета, показателя	Код строки	На начало года		На конец отчетного периода		итого			
			деятельность с целевыми средствами	деятельность по государственному заданию	деятельность с целевыми средствами	деятельность по государственному заданию		принносящая доходность деятельности		
1	2	3	4	5	6	7	8	9	10	11
30	Расчеты по исполнению денежных обязательств через третьих лиц	290	-	-	-	-	-	-	-	-
31	Акции по номинальной стоимости	300	-	-	-	-	-	-	-	-
38	Счетная стоимость создания (реконструкции) объекта концессии	310	-	-	-	-	-	-	-	-
39	Доходы от инвестиций на создание и (или) реконструкцию объекта концессии	320	-	-	-	-	-	-	-	-
40	Финансовые активы в управляющих компаниях	330	-	-	-	-	-	-	-	-
45	Доходы и расходы по долгосрочным договорам строительного подряда	350	-	-	-	-	-	-	-	-
49	Непризнанный результат объекта инвестирования	360	-	-	-	-	-	-	-	-

[Handwritten signature]
(подпись)

Руководитель
Дерябина Г.П.
(подпись)



Главный бухгалтер
(подпись)

[Handwritten signature]
(подпись)

Лазарева О.Г.
(расшифровка подписи)

(наименование ОГРН, ИНН, КПП, местонахождение)

Руководитель
(уполномоченное лицо)
(должность)

(подпись)

(расшифровка подписи)

Исполнитель
(должность)

(подпись)

(расшифровка подписи)

(телефон, e-mail)

**ОТЧЕТ
ОБ ИСПОЛНЕНИИ УЧРЕЖДЕНИЕМ ПЛАНА ЕГО ФИНАНСОВО-ХОЗЯЙСТВЕННОЙ ДЕЯТЕЛЬНОСТИ**

на 1 января 2024 г.

ГОСУДАРСТВЕННОЕ БЮДЖЕТНОЕ УЧРЕЖДЕНИЕ ЗДРАВООХРАНЕНИЯ "КУЗНЕЦКАЯ ДЕТСКАЯ ЦЕНТРАЛЬНАЯ РАЙОННАЯ БОЛЬНИЦА"

Учреждение

Обособленное подразделение

Учредитель

Наименование органа, осуществляющего полномочия

учредителя

Вид финансового обеспечения (деятельности)

Периодичность: квартальная, годовая

Единица измерения: руб

ПЕНЗЕНСКАЯ ОБЛАСТЬ

МИНИСТЕРСТВО ЗДРАВООХРАНЕНИЯ ПЕНЗЕНСКОЙ ОБЛАСТИ

собственные доходы учреждения

Форма по ОКУД	КОДЫ
0503737	0503737
Дата	01.01.2024
по ОКПО	78869472
по ОКТМО	56705000
по ОКПО	27751496
Глава по БК	855
	2
по ОКЕИ	383

1. Доходы учреждения

Наименование показателя	Код стро-ки	Код анали-тики	Утверждено плановых назначений	Исполнено плановых назначений					Сумма отклонения
				через лицевые счета	через банковские счета	через кассу учреждения	некассовыми операциями	итого	
1	2	3	4	5	6	7	8	9	10
Доходы - всего	010		21 826 685,60	17 665 158,44	-	1 467 528,00	-	19 132 686,44	2 693 999,16
Доходы от собственности	030	120	1 120 321,60	1 120 321,60	-	-	-	1 120 321,60	-
Доходы от оказания платных услуг (работ), компенсаций затрат	040	130	21 012 000,00	16 851 682,96	-	1 467 528,00	-	18 319 210,96	2 682 789,04
Штрафы, пени, неустойки, возмещения ущерба	050	140	40 000,00	24 032,88	-	-	-	24 032,88	15 967,12
Прочие доходы	100	180	-345 636,00	-330 879,00	-	-	-	-330 879,00	-14 757,00

2. Расходы учреждений

Наименование показателя	Код стро- ки	Код анали- тики	Утверждено плановых назначений	Исполнено плановых назначений				итого	Сумма отклонения
				через лицевые счета	через банковские счета	через кассу учреждения	некассовыми операциями		
1	2	3	4	5	6	7	8	9	10
Расходы - всего в том числе:	200	X	22 530 664,76	19 209 144,05	-	-1 144,40	-	19 207 999,65	3 322 665,11
Расходы на выплаты персоналу в целях обеспечения выполнения функций государственными (муниципальными) органами, казенными учреждениями, органами управления государственными внебюджетными фондами	200	100	8 994 047,96	8 702 647,67	-	-1 144,40	-	8 701 503,27	292 544,69
Расходы на выплаты персоналу казенных учреждений	200	110	8 994 047,96	8 702 647,67	-	-1 144,40	-	8 701 503,27	292 544,69
Фонд оплаты труда учреждений	200	111	6 870 737,06	6 645 365,81	-	-1 144,40	-	6 644 221,41	226 515,65
Иные выплаты персоналу учреждений, за исключением фонда оплаты труда	200	112	51 943,05	50 464,80	-	-	-	50 464,80	1 478,25
Взносы по обязательному социальному страхованию на выплаты по оплате труда работников и иные выплаты работникам учреждений	200	119	2 071 367,85	2 006 817,06	-	-	-	2 006 817,06	64 550,79
Закупка товаров, работ и услуг для обеспечения государственных (муниципальных) нужд	200	200	12 908 065,79	9 946 444,18	-	-	-	9 946 444,18	2 961 621,61
Иные закупки товаров, работ и услуг для обеспечения государственных (муниципальных) нужд	200	240	12 908 065,79	9 946 444,18	-	-	-	9 946 444,18	2 961 621,61
Прочая закупка товаров, работ и услуг	200	244	12 554 181,26	9 764 218,41	-	-	-	9 764 218,41	2 789 962,85
Закупка энергетических ресурсов	200	247	353 884,53	182 225,77	-	-	-	182 225,77	171 658,76
Капитальные вложения в объекты государственной (муниципальной) собственности	200	400	140 000,00	140 000,00	-	-	-	140 000,00	-
Строительство (реконструкция) объектов недвижимого имущества государственных (муниципальными) бюджетными и автономными учреждениями	200	407	140 000,00	140 000,00	-	-	-	140 000,00	-
Иные бюджетные ассигнования	200	800	488 551,01	420 052,20	-	-	-	420 052,20	68 498,81
Исполнение судебных актов	200	830	4 371,75	4 371,75	-	-	-	4 371,75	-
Исполнение судебных актов Российской Федерации и мировых соглашений по возмещению причиненного вреда	200	831	4 371,75	4 371,75	-	-	-	4 371,75	-
Уплата налогов, сборов и иных платежей	200	850	484 179,26	415 680,45	-	-	-	415 680,45	68 498,81
Уплата налога на имущество организаций и земельного налога	200	851	307 471,81	269 485,00	-	-	-	269 485,00	37 986,81
Уплата прочих налогов, сборов	200	852	4 120,00	1 714,00	-	-	-	1 714,00	2 406,00
Уплата иных платежей	200	853	172 587,45	144 481,45	-	-	-	144 481,45	28 106,00
Результат исполнения (дефицит / профицит)	450	X	-703 979,16	-1 543 985,61	-	1 468 672,40	-	-75 313,21	X

3. Источники финансирования дефицита средств учреждения


Наименование показателя	Код стро-стро-ки	Код аналитики	Утверждено плановых назначений	Исполнено плановых назначений					итого	Сумма отклонения
				через лицевые счета	через банковские счета	через кассу учреждения	некассовыми операциями	8		
1	2	3	4	5	6	7	8	9	10	
Источники финансирования дефицита средств - всего (стр. 520 + стр.590+ стр. 620 + стр. 700 + стр. 730 + стр. 820 + стр. 830) в том числе:	500		703 979,16	1 543 985,61	-	-1 468 672,40	-	75 313,21	628 665,95	
<i>Внутренние источники</i>	520		-	-	-	-	-	-	-	
из них:										
Курсовые разницы	520	171	-	-	-	-	-	-	-	
Поступление денежных средств и их эквивалентов (+)	510	510	-	-	-	-	-	-	-	
Выбытие денежных средств и их эквивалентов (-)	610	610	-	-	-	-	-	-	-	
Увеличение стоимости ценных бумаг, кроме акций и иных финансовых инструментов	520	520	-	-	-	-	-	-	-	
Уменьшение стоимости ценных бумаг, кроме акций и иных финансовых инструментов	620	620	-	-	-	-	-	-	-	
Уменьшение стоимости акций и иных финансовых инструментов	630	630	-	-	-	-	-	-	-	
Увеличение задолженности по судам и бюджетным кредитам	540	540	-	-	-	-	-	-	-	
Уменьшение задолженности по судам и бюджетным кредитам	640	640	-	-	-	-	-	-	-	
Увеличение внутренних долговых обязательств	710	710	-	-	-	-	-	-	-	
Уменьшение внутренних долговых обязательств	810	810	-	-	-	-	-	-	-	
<i>Движение денежных средств</i>										
поступление денежных средств прочие	590	x	-	-	-	-	-	-	-	
выбытие денежных средств	591	510	-	-	-	-	-	-	-	
	592	610	-	-	-	-	-	-	-	
	620		-	-	-	-	-	-	-	
<i>Внешние источники</i>										
из них:										
Увеличение стоимости ценных бумаг, кроме акций и иных финансовых инструментов	620	520	-	-	-	-	-	-	-	
Уменьшение стоимости ценных бумаг, кроме акций и иных финансовых инструментов	620	620	-	-	-	-	-	-	-	
Увеличение задолженности по судам и бюджетным кредитам	620	540	-	-	-	-	-	-	-	
Уменьшение задолженности по судам и бюджетным кредитам	620	640	-	-	-	-	-	-	-	
Увеличение внешних долговых обязательств	620	720	-	-	-	-	-	-	-	
Уменьшение внешних долговых обязательств	620	820	-	-	-	-	-	-	-	
<i>Изменение остатков средств</i>										
увеличение остатков средств, всего	700	x	703 979,16	70 157,21	-	5 156,00	-	75 313,21	628 665,95	
уменьшение остатков средств, всего	710	510	-	-19 851 427,05	-2 947 656,80	-1 468 672,40	-	-24 267 756,25	x	
	720	610	-	19 921 584,26	2 947 656,80	1 473 828,40	-	24 343 069,46	x	
<i>Изменение остатков по внутренним оборотам средств учреждения</i>										
в том числе:										
увеличение остатков средств учреждения	730	x	-	1 473 828,40	-	-1 473 828,40	-	-	-	
уменьшение остатков средств учреждения	731	510	-	1 473 828,40	2 947 656,80	-	-	4 421 485,20	x	
<i>Изменение остатков по внутренним расчетам</i>										
в том числе:										
увеличение остатков по внутренним расчетам (Кт 030404510)	820	x	-	-	-2 947 656,80	-1 473 828,40	-	-4 421 485,20	x	
уменьшение остатков по внутренним расчетам (Дт 030404610)	821		-	-	-	-	-	-	-	
	822		-	-	-	-	-	-	-	

4. Сведения о возвратах остатков субсидий и расходов прошлых лет

Наименование показателя	Проведено возвратов					итого	
	Код строки	Код аналитики	через лицевые счета	через банковские счета	через кассу учреждения		нецассовыми операциями
1	2	3	4	5	6	7	8
Возвращено остатков субсидий прошлых лет, всего	910	х					
Возвращено расходов прошлых лет, всего	950						

Руководитель _____ (подпись) _____
 Держбина Г.П. (расшифровка подписи)
 Руководитель финансово-экономической службы _____
 Серебрякова Л.Н. (расшифровка подписи)

Главный бухгалтер _____ (подпись) _____
 Лазарева О.Г. (расшифровка подписи)



 (наименование, ОГРН, ИНН/КПП, место нахождения)

Руководитель (уполномоченное лицо) _____ (подпись) _____
 Руководитель (расшифровка подписи) _____ (подпись) _____
 Исполнитель _____ (подпись) _____ (расшифровка подписи) _____ (подпись) _____
 _____ (подпись) _____ (расшифровка подписи) _____ (подпись) _____
 _____ (подпись) _____ (расшифровка подписи) _____ (подпись) _____

**ОТЧЕТ
ОБ ИСПОЛНЕНИИ УЧРЕЖДЕНИЕМ ПЛАНА ЕГО ФИНАНСОВО-ХОЗЯЙСТВЕННОЙ ДЕЯТЕЛЬНОСТИ**

на 1 января 2024 г.

ГОСУДАРСТВЕННОЕ БЮДЖЕТНОЕ УЧРЕЖДЕНИЕ ЗДРАВООХРАНЕНИЯ "КУЗНЕЦКАЯ ДЕТСКАЯ ЦЕНТРАЛЬНАЯ РАЙОННАЯ БОЛЬНИЦА"

Учреждение

Обособленное подразделение

Учредитель

Наименование органа, осуществляющего полномочия

учредителя

Вид финансового обеспечения (деятельности)

Периодичность: квартальная, годовая

Единица измерения: руб

ПЕНЗЕНСКАЯ ОБЛАСТЬ

МИНИСТЕРСТВО ЗДРАВООХРАНЕНИЯ ПЕНЗЕНСКОЙ ОБЛАСТИ

субсидия на выполнение государственного (муниципального) задания

1. Доходы учреждения

Наименование показателя	Код стро- стро- ки	Код анал- тики	Утверждено плановых назначений	Исполнено плановых назначений				итого	Сумма отклонения
				через лицевые счета	через банковские счета	через кассу учреждения	некассовыми операциями		
1	2	3	4	5	6	7	8	9	10
Доходы - всего	010		12 351 019,80	12 351 019,80	-	-	-	12 351 019,80	-
Доходы от оказания платных услуг (работ), компенсаций затрат	040	130	12 351 019,80	12 351 019,80	-	-	-	12 351 019,80	-

форма по ОК/Д	КОДЫ
Дата	0503737
по ОКПО	01.01.2024
по ОКТМО	78869472
по ОКПО	56705000
Глава по БК	27751496
по ОКЕИ	855
	4
	383

2. Расходы учреждения

Наименование показателя	Код стро-ми	Код аналитики	Утверждено плановых назначений	Исполнено плановых назначений				итого	Сумма отклонения
				через лицевые счета	через банковские счета	через кассу учреждения	некассовыми операциями		
1	2	3	4	5	6	7	8	9	10
Расходы - всего в том числе:	200	X	14 899 355,30	11 304 907,34	-	-	-	11 304 907,34	3 594 447,96
Расходы на выплаты персоналу в целях обеспечения выполнения функций государственными (муниципальными) органами, казенными учреждениями, органами управления государственными внебюджетными фондами	200	100	10 195 777,28	7 956 909,04	-	-	-	7 956 909,04	2 238 868,24
Фонд оплаты труда учреждений	200	110	10 195 777,28	7 956 909,04	-	-	-	7 956 909,04	2 238 868,24
Иные выплаты персоналу учреждений, за исключением фонда оплаты труда	200	111	7 737 236,51	6 036 027,28	-	-	-	6 036 027,28	1 701 209,23
Взносы по обязательному социальному страхованию на выплаты по оплате труда работников и иные выплаты работникам учреждений	200	112	81 096,00	74 238,07	-	-	-	74 238,07	6 857,93
Закупка товаров, работ и услуг для обеспечения государственных (муниципальных) нужд	200	119	2 377 444,77	1 846 643,69	-	-	-	1 846 643,69	530 801,08
Иные закупки товаров, работ и услуг для обеспечения государственных (муниципальных) нужд	200	200	4 343 873,35	2 988 295,30	-	-	-	2 988 295,30	1 355 578,05
Прочая закупка товаров, работ и услуг	200	240	4 343 873,35	2 988 295,30	-	-	-	2 988 295,30	1 355 578,05
Закупка энергетических ресурсов	200	244	4 265 385,97	2 909 807,92	-	-	-	2 909 807,92	1 355 578,05
Иные бюджетные ассигнования	200	247	78 487,38	78 487,38	-	-	-	78 487,38	-
Уплата налогов, сборов и иных платежей	200	800	359 704,67	359 703,00	-	-	-	359 703,00	1,67
Уплата налога на имущество организаций и земельного налога	200	850	359 704,67	359 703,00	-	-	-	359 703,00	1,67
Результат исполнения (дефицит / профицит)	450	X	-2 548 335,50	1 046 112,46	-	-	-	1 046 112,46	X

4. Сведения о возвратах остатков субсидий и расходов прошлых лет

Наименование показателя	Код строки	Код аналитики	Произведено возвратов				Итого
			через лицевые счета	через банковские счета	через кассу учреждения	некассовыми операциями	
Возвращено остатков субсидий прошлых лет, всего	910	x	414 054,30	-	-	-	414 054,80
Возвращено расходов прошлых лет, всего	950		-	-	-	-	-

Руководитель

Главный бухгалтер

(подпись) _____
 Держбина Г.П.
 (расшифровка подписи)

(подпись) _____
 Руководитель финансово-экономической службы

(подпись) _____
 Сербрякова Л.Н.
 (расшифровка подписи)

Руководитель
(уполномоченное лицо)

Исполнитель

"27" апреля 2024

Центральная бухгалтерия

(штампованно, ОГРН, ИНН/КПП, место нахождения)

**ОТЧЕТ
ОБ ИСПОЛНЕНИИ УЧРЕЖДЕНИЕМ ПЛАНА ЕГО ФИНАНСОВО-ХОЗЯЙСТВЕННОЙ ДЕЯТЕЛЬНОСТИ**

**на 1 января 2024 г.
ГОСУДАРСТВЕННОЕ БЮДЖЕТНОЕ УЧРЕЖДЕНИЕ ЗДРАВООХРАНЕНИЯ "КУЗНЕЦКАЯ ДЕТСКАЯ ЦЕНТРАЛЬНАЯ РАЙОННАЯ БОЛЬНИЦА"**

Учреждение
Обособленное подразделение
Учредитель
Наименование органа, осуществляющего полномочия
учредителя
Вид финансового обеспечения (деятельности)
Периодичность: квартальная, годовая
Единица измерения: руб

ПЕНЗЕНСКАЯ ОБЛАСТЬ

МИНИСТЕРСТВО ЗДРАВООХРАНЕНИЯ ПЕНЗЕНСКОЙ ОБЛАСТИ
субсидии на иные цели

Форма по ОКУД	КОДЫ
Дата	0503737
по ОКПО	01.01.2024
по ОКТМО	78869472
по ОКПО	56705000
Глава по БК	27751496
по ОКЕИ	855
	5
	383

1. Доходы учреждения

Наименование показателя	Код стро- стки	Код анали- тики	Утверждено плановых назначений	Исполнено плановых назначений				Сумма отклонения	
				через лицевые счета	через банковские счета	через кассу учреждения	некассовыми операциями		итого
1	2	3	4	5	6	7	8	9	10
Доходы - всего	010		71 210 603,20	71 210 603,20	-	-	-	71 210 603,20	-
Безвозмездные денежные поступления	060	150	71 210 603,20	71 210 603,20	-	-	-	71 210 603,20	-

2. Расходы учреждения

Наименование показателя	Код стро-ми	Код анали-тики	Утверждено плановых назначений	Исполнено плановых назначений					Сумма отклонения
				через лицевые счета	через банковские счета	через кассу учреждения	некассовыми операциями	итого	
1	2	3	4	5	6	7	8	9	10
Расходы - всего	200	X	72 296 047,57	71 292 780,93	-	-	-	71 292 780,93	1 003 266,64
в том числе:									
Расходы на выплаты персоналу в целях обеспечения выполнения функций государственными (муниципальными) органами, казенными учреждениями, органами управления государственными внебюджетными фондами	200	100	135 093,00	133 659,97	-	-	-	133 659,97	1 433,03
Расходы на выплаты персоналу казенных учреждений	200	110	135 093,00	133 659,97	-	-	-	133 659,97	1 433,03
Фонд оплаты труда учреждений	200	111	103 757,41	102 657,43	-	-	-	102 657,43	1 099,98
Взносы по обязательному социальному страхованию на выплаты по оплате труда работников и иные выплаты работникам учреждений	200	119	31 335,59	31 002,54	-	-	-	31 002,54	333,05
Закупка товаров, работ и услуг для обеспечения государственных (муниципальных) нужд	200	200	61 808 115,64	60 811 843,17	-	-	-	60 811 843,17	996 272,47
Иные закупки товаров, работ и услуг для обеспечения государственных (муниципальных) нужд	200	240	61 808 115,64	60 811 843,17	-	-	-	60 811 843,17	996 272,47
Прочая закупка товаров, работ и услуг	200	244	61 808 115,64	60 811 843,17	-	-	-	60 811 843,17	996 272,47
Социальное обеспечение и иные выплаты населению	200	300	9 915 000,00	9 909 439,79	-	-	-	9 909 439,79	5 560,21
Социальные выплаты гражданам, кроме публичных нормативных социальных выплат	200	320	9 915 000,00	9 909 439,79	-	-	-	9 909 439,79	5 560,21
Приобретение товаров, работ и услуг в пользу граждан в целях их социального обеспечения	200	323	9 915 000,00	9 909 439,79	-	-	-	9 909 439,79	5 560,21
Иные бюджетные ассигнования	200	800	437 838,93	437 838,00	-	-	-	437 838,00	0,93
Уплата налогов, сборов и иных платежей	200	850	437 838,93	437 838,00	-	-	-	437 838,00	0,93
Уплата налога на имущество организаций и земельного налога	200	851	437 838,93	437 838,00	-	-	-	437 838,00	0,93
Результат исполнения (дефицит / профицит)	450	x	-1 085 444,37	-82 177,73	-	-	-	-82 177,73	x

3. Источники финансирования дефицита средств учреждения

Наименование показателя	Код стро-строки	Код анали-тики	Утверждено плановых назначений	Исполнено плановых назначений					итого	Сумма отклонения
				через лицевые счета	через банковские счета	через кассу учреждения	некассовыми операциями	6		
1	2	3	4	5	6	7	8	9	10	
Источники финансирования дефицита средств - всего (стр. 520 + стр.590+ стр. 620 + стр. 700 + стр. 730 + стр. 820 + стр. 830)	500		1 085 444,37	82 177,73	-	-	-	82 177,73	1 003 266,64	
в том числе:										
<i>Внутренние источники</i>	520		-	-	-	-	-	-	-	
из них:										
Курсовые разницы	520	171	-	-	-	-	-	-	-	
Поступление денежных средств и их эквивалентов (+)		510	-	-	-	-	-	-	-	
Выбытие денежных средств и их эквивалентов (-)		610	-	-	-	-	-	-	-	
Увеличение стоимости ценных бумаг, кроме акций и иных финансовых инструментов		520	-	-	-	-	-	-	-	
Уменьшение стоимости ценных бумаг, кроме акций и иных финансовых инструментов		620	-	-	-	-	-	-	-	
Уменьшение стоимости акций и иных финансовых инструментов		630	-	-	-	-	-	-	-	
Увеличение задолженности по судам и бюджетным кредитам		540	-	-	-	-	-	-	-	
Уменьшение задолженности по судам и бюджетным кредитам		640	-	-	-	-	-	-	-	
Увеличение внутренних долговых обязательств		710	-	-	-	-	-	-	-	
Уменьшение внутренних долговых обязательств		810	-	-	-	-	-	-	-	
<i>Деяние денежных средств</i>	590	x	-168 331,45	-168 331,45	-	-	-	-168 331,45	-	
поступление денежных средств прочие	591	510	-	-	-	-	-	-	-	
выбытие денежных средств	592	610	-168 331,45	-168 331,45	-	-	-	-168 331,45	-	
<i>Внешние источники</i>	620		-	-	-	-	-	-	-	
из них:										
Увеличение стоимости ценных бумаг, кроме акций и иных финансовых инструментов	620	520	-	-	-	-	-	-	-	
Уменьшение стоимости ценных бумаг, кроме акций и иных финансовых инструментов	620	620	-	-	-	-	-	-	-	
Увеличение задолженности по судам и бюджетным кредитам	620	540	-	-	-	-	-	-	-	
Уменьшение задолженности по судам и бюджетным кредитам	620	640	-	-	-	-	-	-	-	
Увеличение внешних долговых обязательств	620	720	-	-	-	-	-	-	-	
Уменьшение внешних долговых обязательств	620	820	-	-	-	-	-	-	-	
<i>Изменение остатков средств</i>	700	x	1 253 775,82	250 509,18	-	-	-	250 509,18	1 003 266,64	
увеличение остатков средств, всего	710	510	-	-71 218 709,02	-	-	-	-71 218 709,02	x	
уменьшение остатков средств, всего	720	610	-	71 469 218,20	-	-	-	71 469 218,20	x	
<i>Изменение остатков по внутренним оборотам средств учреждения</i>	730	x	-	-	-	-	-	-	-	
в том числе:										
увеличение остатков средств учреждения	731	510	-	-	-	-	-	-	x	
уменьшение остатков средств учреждения	732	610	-	-	-	-	-	-	x	
<i>Изменение остатков по внутренним расчетам</i>	820	x	-	-	-	-	-	-	-	
в том числе:										
увеличение остатков по внутренним расчетам (Кт 030404510)	821		-	-	-	-	-	-	-	
уменьшение остатков по внутренним расчетам (Дт 030404610)	822		-	-	-	-	-	-	-	

Наименование показателя	Код стро-о-рки	Код анали-тики	Утверждено плановых назначений	Исполнено плановых назначений					Сумма отклонения
				через лицевые счета	через банковские счета	через кассу учреждения	некассовыми операциями	итого	
1	2	3	4	5	6	7	8	9	10
<i>Изменение остатков расчетов по внутренним прилечениям средств</i>	830	x	-	-	-	-	-	-	-
в том числе:									
увеличение расчетов по внутреннему привлечению остатков средств (Кт 030406000)	831		-	-	-	-	-	-	-
уменьшение расчетов по внутреннему привлечению остатков средств (Дт 030406000)	832		-	-	-	-	-	-	-

4. Сведения о возвратах остатков субсидий и расходов прошлых лет

Наименование показателя	Код строки	Код аналитики	Произведено возвратов				итого
			через лицевые счета	через банковские счета	через кассу учреждения	некассовыми операциями	
1	2	3	4	5	6	7	8
Возвращено остатков субсидий прошлых лет, всего	910	к	168 331,45	-	-	-	168 331,45
Возвращено расходов прошлых лет, всего	950		-	-	-	-	-

Руководитель
(подпись)



Дерягина Г.П.
(расшифровка подписи)

Руководитель
финансово-экономической службы

Сербрякова Л.Н.
(расшифровка подписи)

Главный бухгалтер
(подпись)



Лаврова О.Г.
(расшифровка подписи)

Централизованная бухгалтерия

(наименование, ОГРН, ИНН, КПП, местонахождение)

Руководитель
(уполномоченное лицо)

(должность)

(подпись)

(расшифровка подписи)

Исполнитель

(должность)

(подпись)

(расшифровка подписи)

(телефон, e-mail)



**ОТЧЕТ
ОБ ИСПОЛНЕНИИ УЧРЕЖДЕНИЕМ ПЛАНА ЕГО ФИНАНСОВО-ХОЗЯЙСТВЕННОЙ ДЕЯТЕЛЬНОСТИ**

на 1 января 2024 г.
ГОСУДАРСТВЕННОЕ БЮДЖЕТНОЕ УЧРЕЖДЕНИЕ ЗДРАВООХРАНЕНИЯ "КУЗНЕЦКАЯ ДЕТСКАЯ ЦЕНТРАЛЬНАЯ РАЙОННАЯ БОЛЬНИЦА"

Учреждение	КОДЫ
Обособленное подразделение	0503737
Учредитель	Дата
	01.01.2024
Наименование органа, осуществляющего полномочия учредителя	по ОКПО
	78869472
Вид финансового обеспечения (деятельности)	по ОКМО
Периодичность: квартальная, годовая	по ОКПО
Единица измерения: руб	Глава по БК
	855
	6
	по ОКЕИ
	383

1. Доходы учреждения

Наименование показателя	Код стро- стро- ки	Код анали- тики	Утверждено плановых назначений	Исполнено плановых назначений				итого	Сумма отклонения
				через лицевые счета	через банковские счета	через кассу учреждения	некассовыми операциями		
1	2	3	4	5	6	7	8	9	10
Доходы - всего	010		4 210 000,00	4 210 000,00	-	-	-	4 210 000,00	-
Безвозмездные денежные поступления	060	150	4 210 000,00	4 210 000,00	-	-	-	4 210 000,00	-


2. Расходы учреждения

Наименование показателя	Код стро- стро- ки	Код анали- тики	Утверждено плановых назначений	Исполнено плановых назначений					итого	Сумма отклонения
				через личные счета	через банковские счета	через кассу учреждения	некассовыми операциями	8		
1	2	3	4	5	6	7	8	9	10	
Расходы - всего	200	X	4 210 000,00	4 210 000,00	-	-	-	4 210 000,00	-	
в том числе:										
Капитальные вложения в объекты государственной (муниципальной) собственности	200	400	4 210 000,00	4 210 000,00	-	-	-	4 210 000,00	-	
Приобретение объектов недвижимого имущества государственными (муниципальными) бюджетными и автономными учреждениями	200	406	4 210 000,00	4 210 000,00	-	-	-	4 210 000,00	-	
Результат исполнения (дефицит / профицит)	450	X	-	-	-	-	-	-	X	

4. Сведения о возвратах остатков субсидий и расходов прошлых лет

Наименование показателя	Код строки	Код аналитики	Проведено возвратов				итого
			через лицевые счета	через банковские счета	через кассу учреждения	ненасловыми операциями	
1	2	3	4	5	6	7	8
Возвращено остатков субсидий прошлых лет, всего	910	x	-	-	-	-	-
Возвращено расходов прошлых лет, всего	950	-	-	-	-	-	-

Руководитель  (подпись)
 Главный бухгалтер  (подпись)

Руководитель финансово-экономической службы  (подпись) Серьбрякова Л.Н. (расшифровка подписи)
 Держбина Г.П. (расшифровка подписи)
 Лазарева О.Г. (расшифровка подписи)



Центральный бухгалтерия
 (наименование, ОГРН, ИНН/ОГРН, местонахождение)
 Руководитель (уполномоченное лицо) _____ (подпись)
 _____ (подпись)
 _____ (подпись) (расшифровка подписи) (номер, e-mail)

**ОТЧЕТ
ОБ ИСПОЛНЕНИИ УЧРЕЖДЕНИЕМ ПЛАНА ЕГО ФИНАНСОВО-ХОЗЯЙСТВЕННОЙ ДЕЯТЕЛЬНОСТИ**

на 1 января 2024 г.
ГОСУДАРСТВЕННОЕ БЮДЖЕТНОЕ УЧРЕЖДЕНИЕ ЗДРАВООХРАНЕНИЯ "КУЗНЕЦКАЯ ДЕТСКАЯ ЦЕНТРАЛЬНАЯ РАЙОННАЯ БОЛЬНИЦА"

Учреждение	Форма по ОКУД	КОДЫ
Обособленное подразделение	Дата	0503737
Учредитель	по ОКПО	01.01.2024
Наименование органа, осуществляющего полномочия учредителя	по ОКТМО	78869472
Вид финансового обеспечения (деятельности)	по ОКПО	56705000
Периодичность: квартальная, годовая	Глава по БК	27751496
Единица измерения: руб	по ОКЕИ	855
		7
		383

1. Доходы учреждения

Наименование показателя	Код стро-ки	Код анали-тики	Утверждено плановых назначений	Исполнено плановых назначений				Сумма отклонения	
				через лицевые счета	через банковские счета	через кассу учреждения	некассовыми операциями		итого
1	2	3	4	5	6	7	8	9	10
Доходы - всего	010		485 758 335,75	472 182 798,48	-	49 140,00	-	472 231 938,48	13 526 397,27
Доходы от оказания платных услуг (работ), компенсаций затрат	040	130	477 718 264,46	464 142 727,19	-	49 140,00	-	464 191 867,19	13 526 397,27
Безвозмездные денежные поступления	060	150	8 040 071,29	8 040 071,29	-	-	-	8 040 071,29	-

2. Расходы учреждения

Наименование показателя	Код стро-стро-ки	Код анали-тики	Утверждено плановых назначений	Исполнено плановых назначений				итого	Сумма отклонения
				через лицевые счета	через банковские счета	через кассу учреждения	некассовыми операциями		
1	2	3	4	5	6	7	8	9	10
Расходы - всего	200	X	497 132 324,73	479 654 382,60	-	-115 622,94	-	479 538 759,66	17 593 565,07
в том числе:									
Расходы на выплаты персоналу в целях обеспечения выполнения функций государственными (муниципальными) органами, казенными учреждениями, органами управления государственными внебюджетными фондами	200	100	372 212 308,26	371 338 721,78	-	-115 622,94	-	371 223 098,84	989 209,42
Фонд оплаты труда учреждений	200	110	372 212 308,26	371 338 721,78	-	-115 622,94	-	371 223 098,84	989 209,42
Иные выплаты персоналу учреждений, за исключением фонда оплаты труда	200	111	282 151 227,73	281 677 713,93	-	-115 622,94	-	281 562 090,99	589 136,74
Расходы на выплаты персоналу казенных учреждений	200	112	4 367 310,00	4 088 211,07	-	-	-	4 088 211,07	279 098,93
Взносы по обязательному социальному страхованию на выплаты по оплате труда работников и иные выплаты работникам учреждений	200	119	85 683 770,53	85 572 796,78	-	-	-	85 572 796,78	120 973,75
Закупка товаров, работ и услуг для обеспечения государственных (муниципальных) нужд	200	200	119 471 272,84	103 015 964,19	-	-	-	103 015 964,19	16 455 308,65
Иные закупки товаров, работ и услуг для обеспечения государственных (муниципальных) нужд	200	240	119 471 272,84	103 015 964,19	-	-	-	103 015 964,19	16 455 308,65
Прочая закупка товаров, работ и услуг	200	244	101 108 436,60	86 521 374,60	-	-	-	86 521 374,60	14 587 062,00
Закупка энергетических ресурсов	200	247	18 362 836,24	16 494 589,59	-	-	-	16 494 589,59	1 868 246,65
Социальное обеспечение и иные выплаты населению	200	300	411 318,66	411 318,66	-	-	-	411 318,66	-
Социальные выплаты гражданам, кроме публичных нормативных социальных выплат	200	320	411 318,66	411 318,66	-	-	-	411 318,66	-
Пособия, компенсации и иные социальные выплаты гражданам, кроме публичных нормативных обязательств	200	321	411 318,66	411 318,66	-	-	-	411 318,66	-
Иные бюджетные ассигнования	200	800	5 037 424,97	4 888 377,97	-	-	-	4 888 377,97	149 047,00
Исполнение судебных актов	200	830	3 207 312,62	3 207 312,62	-	-	-	3 207 312,62	-
Исполнение судебных актов Российской Федерации и мировых соглашений по возмещению причиненного вреда	200	831	3 207 312,62	3 207 312,62	-	-	-	3 207 312,62	-
Уплата налогов, сборов и иных платежей	200	850	1 830 112,35	1 681 065,35	-	-	-	1 681 065,35	149 047,00
Уплата налога на имущество организаций и земельного налога	200	851	1 733 683,00	1 592 657,00	-	-	-	1 592 657,00	141 026,00
Уплата прочих налогов, сборов	200	852	60 000,00	51 979,00	-	-	-	51 979,00	8 021,00
Уплата иных платежей	200	853	36 429,35	36 429,35	-	-	-	36 429,35	-
Результат исполнения (дефицит / профицит)	450	X	-11 373 888,98	-7 471 584,12	-	164 762,94	-	-7 306 821,18	X


3. Источники финансирования дефицита средств учреждения

Наименование показателя	Код стро- ки	Код анали- тики	Исполнено плановых назначений					итого	Сумма отклонения
			Утвержде- но плановых назначений	через лицевые счета	через банковские счета	через кассу учреждения	некассовыми операциями		
1	2	3	4	5	6	7	8	9	10
Источники финансирования дефицита средств - всего (стр. 820 + стр. 830 + стр. 840 + стр. 850 + стр. 860 + стр. 870 + стр. 880 + стр. 890 + стр. 900 + стр. 910 + стр. 920 + стр. 930 + стр. 940 + стр. 950 + стр. 960 + стр. 970 + стр. 980 + стр. 990 + стр. 1000)	500		11 373 988,98	7 471 584,12	-	-164 762,94	-	7 306 821,18	4 067 167,80
<i>Внутренние источники</i>	520		-	-	-	-	-	-	-
из них:									
Курсовые разницы	520	171	-	-	-	-	-	-	-
Поступление денежных средств и их эквивалентов (+)	510		-	-	-	-	-	-	-
Выбытие денежных средств и их эквивалентов (-)	610		-	-	-	-	-	-	-
Увеличение стоимости ценных бумаг, кроме акций и иных финансовых инструментов	520		-	-	-	-	-	-	-
Уменьшение стоимости ценных бумаг, кроме акций и иных финансовых инструментов	620		-	-	-	-	-	-	-
Уменьшение стоимости акций и иных финансовых инструментов	630		-	-	-	-	-	-	-
Увеличение задолженности по судам и бюджетным кредитам	540		-	-	-	-	-	-	-
Уменьшение задолженности по судам и бюджетным кредитам	640		-	-	-	-	-	-	-
Увеличение внутренних долговых обязательств	710		-	-	-	-	-	-	-
Уменьшение внутренних долговых обязательств	810		-	-	-	-	-	-	-
<i>Движение денежных средств</i>									
590 x	590	x	17 689,70	17 689,70	-	-	-	17 689,70	-
591 510	591	510	17 689,70	17 689,70	-	-	-	17 689,70	-
592 610	592	610	-	-	-	-	-	-	-
620	620		-	-	-	-	-	-	-
<i>Внешние источники</i>									
из них:									
Увеличение стоимости ценных бумаг, кроме акций и иных финансовых инструментов	620	520	-	-	-	-	-	-	-
Уменьшение стоимости ценных бумаг, кроме акций и иных финансовых инструментов	620	620	-	-	-	-	-	-	-
Увеличение задолженности по судам и бюджетным кредитам	620	540	-	-	-	-	-	-	-
Уменьшение задолженности по судам и бюджетным кредитам	620	640	-	-	-	-	-	-	-
Увеличение внешних долговых обязательств	620	720	-	-	-	-	-	-	-
Уменьшение внешних долговых обязательств	620	820	-	-	-	-	-	-	-
<i>Изменение остатков средств</i>									
700 x	700	x	11 356 299,28	7 261 678,31	-	27 453,17	-	7 289 131,48	4 067 167,80
710 510	710	510	-	-483 191 071,13	-384 432,22	-201 189,19	-	-483 776 692,54	x
720 610	720	610	-	490 452 749,44	384 432,22	228 642,36	-	491 065 824,02	x
<i>Изменение остатков по внутренним оборотам средств учреждения</i>									
в том числе:									
730 x	730	x	-	192 216,11	-	-192 216,11	-	-	-
731 510	731	510	-	192 216,11	384 432,22	-	-	576 648,33	x
732 610	732	610	-	-	-384 432,22	-192 216,11	-	-576 648,33	x
820 x	820	x	-	-	-	-	-	-	-
<i>Изменение остатков по внутренним расчетам</i>									
в том числе:									
821	821		-	-	-	-	-	-	-
822	822		-	-	-	-	-	-	-

Наименование показателя	Код строки	Код аналитики	Утверждено плановых назначений	Исполнено плановых назначений				итого	Сумма отклонения
				через лицевые счета	через банковские счета	через кассу учреждения	некассовыми операциями		
1	2	3	4	5	6	7	8	9	10
Изменение остатков расчетов по внутренним привлеченным средствам в том числе:	830	x	-	-	-	-	-	-	-
увеличение расчетов по внутреннему привлечению остатков средств (Кт 030406000)	831		-	-	-	-	-	-	-
уменьшение расчетов по внутреннему привлечению остатков средств (Дт 030406000)	832		-	-	-	-	-	-	-

4. Сведения о возвратах остатков субсидий и расходов прошлых лет

Наименование показателя	Код строки	Код аналитики	Проведено возвратов				Итого
			через лицевые счета	через банковские счета	через кассу учреждения	некассовыми операциями	
Возвращено остатков субсидий прошлых лет, всего	910	x	4	5	6	7	8
Возвращено расходов прошлых лет, всего	950		17 689,70				17 689,70

Руководитель (подпись)  Держина Г.П. (расшифровка подписи) _____
 Руководитель филиально-экономической службы (подпись)  Серебрякова Л.Н. (расшифровка подписи) _____

Главный бухгалтер (подпись)  Лазарева О.Г. (расшифровка подписи) _____



Централизованная бухгалтерия

(наименование, ОГРН, ИНН/КПП, местонахождение)

Руководитель (уполномоченное лицо) _____ (подпись) _____ (расшифровка подписи)

Исполнитель _____ (подпись) _____ (расшифровка подписи) _____ (номер, серия)

**ПОЯСНИТЕЛЬНАЯ ЗАПИСКА
К БАЛАНСУ УЧРЕЖДЕНИЯ**

на 1 января 2024 г.

Учреждение ГОСУДАРСТВЕННОЕ БЮДЖЕТНОЕ УЧРЕЖДЕНИЕ
ЗДРАВООХРАНЕНИЯ "КУЗНЕЦКАЯ ДЕТСКАЯ ЦЕНТРАЛЬНАЯ
РАЙОННАЯ БОЛЬНИЦА"
Обособленное подразделение _____

Учредитель ПЕНЗЕНСКАЯ ОБЛАСТЬ

Наименование органа,
осуществляющего

полномочия учредителя МИНИСТЕРСТВО ЗДРАВООХРАНЕНИЯ
ПЕНЗЕНСКОЙ ОБЛАСТИ

Периодичность: кварталная, годовая

Единица измерения: руб.

	КОДЫ
Форма по ОКУД	0503760
Дата	01.01.2024
по ОКПО	78869472
по ОКТМО	56705000
по ОКПО	78869472
Глава по БК	855
к Балансу по форме	0503730
по ОКЕИ	383

Раздел 1 «Организационная структура учреждения»

Показатель	Значение показателя
Перечень видов осуществляемой деятельности в соответствии с ОКВЭД 2	86.10; 86.90.1; 86.23; 86.21
Наименования обособленных структурных подразделений, зарегистрированных в ТО ФНС РФ	<ol style="list-style-type: none"> 1. Посельская амбулатория (Кузнецкий р-н, с. Поселки, ул. Советская 19); 2. Евлашевская амбулатория (Кузнецкий р-н, п. Евлашево, ул. Комсомольская 20а); 3. Анненковская амбулатория (Кузнецкий р-н, с. Анненково, ул. Победы 6); 4. Махалинская амбулатория (Кузнецкий р-н, с. Махалино, ул. 1-я Западная 1А); 5. Никольская амбулатория (Кузнецкий р-н, с. Никольское, ул.им. Терехина М.А. 237Б); 6. Малотруевская амбулатория (Кузнецкий р-н, с.Малый Труев, ул. Больничная 2А); 7. Верхозимская амбулатория (Кузнецкий р-н, п. Верхозим, ул. Проспект победы 2); 8. Бестянская амбулатория (Кузнецкий р-н, с. Бестянка, ул. Школьная 2); 9. Пионерская амбулатория (Кузнецкий р-н, с. Пионер, ул. Школьная 6); 10. Яснополянская амбулатория (Кузнецкий р-н, с.Ясная Поляна, ул. Заводская 23В); 11. Чибирлейская амбулатория (Кузнецкий р-н, с. Чибирлей, ул. Школьная 2); 12. Помещение медицинского кабинета МБДОУ ДС «Буратино» с. Ясная Поляна (Кузнецкий р-н, с.Ясная Поляна, ул. Заводская 25А); 13. Помещение медицинского кабинета МБДОУ ДС «Колосок» с. Махалино (Кузнецкий р-н, с. Махалино, ул. Рабочий городок совхоза 14); 14. Помещение медицинского кабинета МБДОУ ДС «Солнышко» с.Пионер (Кузнецкий р-н, с. Пионер, ул. Широкая 8); 15. Помещение медицинского кабинета ДС "Березка" МБДОУ ДС «Сказка» п. Анненково (Кузнецкий р-н, п. Евлашево, ул. Коммунальная 2); 16. Помещение медицинского кабинета МБДОУ ДС

	<p>«Светлячок» с.Поселки (Кузнецкий р-н, с. Поселки, ул. Садовая 54);</p> <p>17. Помещение медицинского кабинета МБДОУ ДС «Сказка» с.Анненково (Кузнецкий р-н, с. Анненково, ул. Подгорная 9);</p> <p>18. Помещение медицинского кабинета ДС «Колосок» с.Никольское МБДОУ ДС "Светлячок" с. Поселки (Кузнецкий р-н, с. Никольское, ул.им. Терехина М.А. 251а);</p> <p>19. Помещение медицинского кабинета ДС «Сказка» п.Верхозим МБДОУ ДС "Колосок" с.Махалино (Кузнецкий р-н, п. Верхозим, ул. Школьная 5);</p> <p>20. Помещение медицинского кабинета ДС «Колокольчик» с. Чибирлей МБДОУ ДС "Буратино" с. Ясная Поляна (Кузнецкий р-н, с. Чибирлей, ул. Школьная 20а);</p> <p>21. Помещение медицинского кабинета МБДОУ СОШ п. Евлашево (Кузнецкий р-н, п. Евлашево, ул. Центральная 2);</p> <p>22. Помещение медицинского кабинета МБДОУ СОШ им. полного кавалера ордена славы А.Х.Измайлова с.Большой Труев (Кузнецкий р-н, с. Большой Труев, ул. Прудная 31);</p> <p>23. Помещение медицинского кабинета МБОУ гимназия №1 г. Кузнецка (г.Кузнецк, ул. Ленина 267);</p> <p>24. Помещение медицинского кабинета МБОУ СОШ №2 г. Кузнецка (г.Кузнецк, ул. Калинина 300);</p> <p>25. Помещение медицинского кабинета МБОУ СОШ №3 г. Кузнецка (г.Кузнецк, ул. Ленина 116);</p> <p>26. Помещение медицинского кабинета МБОУ СОШ №6 г. Кузнецка (г.Кузнецк, ул. Октябрьская 64);</p> <p>27. Помещение медицинского кабинета МБОУ гимназия №9 г. Кузнецка (г.Кузнецк, ул. Фабричная 36);</p> <p>28. Помещение медицинского кабинета МБОУ СОШ №10 г. Кузнецка (г.Кузнецк, ул. Октябрьская 12А);</p> <p>29. Помещение медицинского кабинета МБОУ СОШ №14 г. Кузнецка (г.Кузнецк, ул. Кирова 173);</p> <p>30. Помещение медицинского кабинета МБОУ СОШ №15 г. Кузнецка (г.Кузнецк, ул. Осипенко 45А);</p> <p>31. Помещение медицинского кабинета МБОУ СОШ №16 г. Кузнецка (г.Кузнецк, ул. Белинского 17);</p> <p>32. Помещение медицинского кабинета МБОУ СОШ №21 г. Кузнецка (г.Кузнецк, ул. Калинина 125);</p> <p>33. Помещение медицинского кабинета МБДОУ СОШ им. Героя Советского Союза А.Е.Махалина с. Махалино (Кузнецкий р-н,с. Махалино, ул. Рабочий городок совхоза 16);</p> <p>34. Помещение медицинских кабинетов МБДОУ ДС №2 г. Кузнецка (г.Кузнецк, ул. Приборостроителей 1А, ул. 60-летия ВЛКСМ 2);</p> <p>35. Помещение медицинского кабинета МБДОУ ДС комбинированного вида №6 г. Кузнецка (г.Кузнецк, ул. Кирова 78);</p> <p>36. Помещение медицинского кабинета МБДОУ ДС №7 г. Кузнецка (г.Кузнецк, ул. Железнодорожная 1В);</p> <p>37. Помещение медицинского кабинета МБДОУ ДС №19 г. Кузнецка (г.Кузнецк, ул. Кирова 20);</p> <p>38. Помещение медицинского кабинета МБДОУ ДС №6 (корпус 2) г. Кузнецка (г.Кузнецк, ул. Сызранская 83А);</p> <p>39. Помещение медицинского кабинета МБДОУ ДС №29 (корпус 3) г. Кузнецка (г.Кузнецк, ул. Маяковского 53Б);</p> <p>40. Помещение медицинского кабинета МБДОУ ДС №36 (корпус 3) г. Кузнецка (г.Кузнецк, ул. 2-я Сосновая 52);</p> <p>41. Помещение медицинского кабинета МБДОУ ДС №29 (корпус 2) г. Кузнецка (г.Кузнецк, ул. Осипенко 47А);</p> <p>42. Помещение медицинского кабинета МБДОУ ДС №19 (корпус 1) г. Кузнецка (г.Кузнецк, ул. Калинина 63);</p> <p>43. Помещение медицинского кабинета МБДОУ ДС №36 (корпус 2) г. Кузнецка (г.Кузнецк, ул. Калинина 90);</p> <p>44. Помещение медицинского кабинета МБДОУ ДС №29 (корпус 4) г. Кузнецка (г.Кузнецк, ул. Победы 52А);</p>
--	--

45. Помещение медицинского кабинета МБДОУ ДС комбинированного вида №24 г. Кузнецка (г.Кузнецк, ул. Рабочая 271);
46. Помещение медицинского кабинета МБДОУ ДС №7 (корпус 2) г. Кузнецка (г.Кузнецк, ул. Белинского 12А);
47. Помещение медицинского кабинета МБДОУ ДС №28 г. Кузнецка (г.Кузнецк, ул. Правды 3А);
48. Помещение медицинского кабинета МБДОУ ДС №29 (корпус 1) г. Кузнецка (г.Кузнецк, ул. Осипенко 45);
49. Помещение медицинского кабинета МБДОУ ДС комбинированного вида №24 (корпус 2) г. Кузнецка (г.Кузнецк, ул. Гражданская 13А);
50. Помещение медицинского кабинета МБДОУ ДС №28 (корпус 2) г. Кузнецка (г.Кузнецк, ул. Правды 21);
51. Помещение медицинского кабинета МБДОУ ДС №36 (корпус 1) г. Кузнецка (г.Кузнецк, ул. Калинина 194);
52. Помещение медицинского кабинета МБДОУ ДС №37 г. Кузнецка (г.Кузнецк, ул. Минская 4);
53. Помещение медицинского кабинета МБДОУ ДС №38 г. Кузнецка (г.Кузнецк, ул. 354-ой Стрелковой дивизии 23);
54. Помещение медицинского кабинета ГАПОУ «Кузнецкий колледж электронных технологий» (г. Кузнецк ул.Комсомольская 34А);
55. Нежилое помещение ГБОУ ПО «Пензенский областной медицинский колледж» Кузнецкий филиал (г. Кузнецк ул.Ленина 236);
56. Помещение медицинских кабинетов ГБПОУ «Кузнецкий многопрофильный колледж» (г. Кузнецк ул.Ленина 246, ул. Белинского 137);
57. Помещение медицинского кабинета МБДОУ ДС №27 г. Кузнецка (г.Кузнецк, ул. Чкалова 138, ул.Октябрьская 64Б);
58. Помещение медицинского кабинета МБОУ СОШ г. Кузнецк 8 им. Щипанова (г.Кузнецк8, ул. Минская 10а);
59. Помещение медицинского кабинета МБДОУ СОШ с.Малый Труев (Кузнецкий р-н, с. Малый Труев, ул. Молодежная 25);
60. Помещение медицинского кабинета филиала МБДОУ ДС «Светлячок» с.Поселки- детский сад «Теремок» с. Первое Тарлаково (Кузнецкий р-н, с. Первое Тарлаково, ул. Полевая 10А);
61. Помещение медицинского кабинета МБДОУ ДС «Буратино» с. Ясная Поляна- ДС «Золотой ключик» с. Сухановка (Кузнецкий р-н, с.Сухановка, ул. Центральная 12);
62. Помещение медицинского кабинета МБДОУ ДС «Сказка» с.Анненково- ДС «Радуга» р.п. Евлашево (Кузнецкий р-н, р.п. Евлашево, ул. Центральная 32А).
63. филиал №1 детской поликлиники (г. Кузнецк, ул.Осипенко,50);
64. филиал №2 детской поликлиники (г. Кузнецк, ул.Белинского,13);
65. родильный дом (г. Кузнецк ул. Рабочая,348);
66. автономная котельная (г.Кузнецк, ул. Ленина 339г);
67. Помещение медицинского кабинета МБОУ СОШ №5 (г.Кузнецк, ул. 60 лет ВЛКСМ 3/1);
68. Помещение медицинского кабинетат МБОУ СОШ №4 им. Е.Родионова (г.Кузнецк, ул. Рабочая,331);
69. Помещение медицинского кабинета МБОУ СОШ им. Д.Д.Яфарова с. Татарский Канадей (Кузнецкий р-н, с. Татарский Канадей, ул.Школьная, 54);
70. Помещение медицинского кабинета МБОУ СОШ с.Махалино (Кузнецкий р-н, р.п. Верхозим, ул. Школьная 1);
71. Медицинская амбулатория с. Татарский Канадей (Кузнецкий район, с. Татарский Канадей , пер. Школьный 4А);
72. Медицинский кабинет МБОУ СОШ №17 (г.Кузнецк, ул.Строителей 123);
73. Медицинский кабинет МБОУ СОШ с.Поселки (Кузнецкий

	район с.Поселки ул.Ново-Зеленая 9)
Было ли изменение типа учреждения в отчетном периоде?	нет
Была ли реорганизация учреждения в отчетном периоде?	нет
Применялось ли профессиональное суждение бухгалтера в отчетном периоде?	нет
Переданы ли полномочия по ведению бухгалтерского учета другому учреждению?	нет
Представленные показатели бухгалтерской отчетности за отчетный период сформированы исходя из нормативных правовых актов, регулирующих ведение бухгалтерского учета и составление бухгалтерской отчетности?	да

Раздел 2 «Результаты деятельности учреждения»

Информация о средней заработной плате работников (за исключением внешних совместителей)

1	2	3	4	5
Средняя заработная плата работников за отчетный период, руб	Средняя заработная плата врачей (преподавателей) за отчетный период, руб	Средняя заработная плата среднего медперсонала за отчетный период, руб	Средняя заработная плата младшего медперсонала за отчетный период, руб	Средняя заработная плата прочих сотрудников за отчетный период, руб
37986,20	70881,57	32978,92	31450,28	26865,98

Штатная численность работников

1	2	3	4	5
Штатная численность работников на отчетную дату всего, чел.	В том числе из гр.1 врачи(преподаватели),чел	В том числе из гр.1 средний медперсонал,чел	В том числе из гр.1 младший медперсонал,чел	В том числе из гр.1 прочие сотрудники,чел
760,0	147,25	390,0	32,0	190,75

Фактическая численность работников

1	2	3	4	5
Фактическая численность работников на отчетную дату всего,чел.	В том числе из гр.1 врачи(преподаватели),чел	В том числе из гр.1 средний медперсонал,чел	В том числе из гр.1 младший медперсонал,чел	В том числе из гр.1 прочие сотрудники,чел
684	112	373	29	170

Информация об экономических санкциях, выставленных учреждению в отчетном периоде (подстатьи КОСГУ 292, 293,295)

1	2	3	4
Общая сумма санкций, выставленных учреждению в отчетном периоде, руб	Общая сумма санкций, оплаченных учреждением в отчетном периоде (по санкциям из гр.1), руб	Остаток неоплаченных санкций (гр.1-гр.2), руб	Причина неоплаты санкций
60144,55	60144,55	0,00	-

Информация о судебных исках, выставленных учреждением в отчетном периоде

1	2	3	4	5	6
№ п/п	Юридическое наименование ответчика	Сумма исполнительного документа, руб	Общая сумма, оплаченная по исполнительному документу, руб	Остаток по иску (гр.3-гр.4), руб	Причины неоплаты исполнительного документа
-	-	-	-	-	-

Информация о расчетах с органом, осуществляющим функции и полномочия учредителя

1	2	3	4	5
Наименование показателя	На 01.01.2023 с учетом формы 0503773, руб	На 01.01.2024, руб	Изменение стоимости (гр.3-гр.2), руб. Увеличение-в положительном значении, уменьшение-в отрицательном	Причины изменения с указанием групп имущества (например покупка медицинского оборудования, списание изношенного хозяйственного инвентаря, изменение кадастровой стоимости земельных участков и т.п.)
Балансовая стоимость особо ценного движимого имущества (ОЦДИ), недвижимого имущества (НИ), земельных участков	660998625,37	705085535,08	+44086909,71	x
В т.ч.:				x
1. Балансовая стоимость НИ	141853749,27	138298374,40	-3555374,87	1.приобретена 1 квартира на сумму 4210000 руб. 2. Передано в ГБУЗ здание на сумму 7765374,87 руб.
2. Балансовая стоимость ОЦДИ	439630611,58	480598527,50	+40967915,92	1. приобретено оборудования на сумму 68039439,78 руб. 2. исключение из ОЦДИ основных средств, которые готовятся на списание (на забалансовый счет 02) на сумму 27071523,862 руб.
3. Балансовая стоимость земельных участков	79514264,52	86188633,18	+6674368,66	увеличение стоимости земельных участков

**Информация об остатках на счете 0 106 11 000
«Вложения в основные средства - недвижимое имущество»**

1	2	3	4
№ п/п	Наименование и фактический адрес (без указания индекса) объекта недвижимого имущества в строительство, реконструкцию, модернизацию, дооборудование, покупку которого осуществлены вложения	Сумма остатка по счету 0 106 11 000 на отчетную дату, руб	Причины наличия остатка по счету с указанием предполагаемых сроков введения объекта в эксплуатацию (в формате мм.гггг)
1	Здание инфекционного корпуса (2-ая очередь) по адресу г.Кузнецк ул. Рабочая , д. 346а "Литер К1", реконструкция с возведением пристроя	2345431,76	Начали процедуру регистрации здания, примерный срок ввода в эксплуатацию 06.2024

Сведения о сдаваемых в платную аренду объектах НФА

1	2	3	4	5
Наименование объекта нефинансовых активов	Площадь в квадратных метрах (для недвижимого имущества)	Дата завершения аренды согласно заключенного договора*	Общая сумма положенных к уплате арендных платежей по состоянию на отчетную дату, руб.	Юридическое наименование арендатора
Здание бактериологической лаборатории	136,9	01.08.2033г	1779152,40	ООО «Салютэ»
Автономная котельная	79,2	31.01.2025г.	567034,00	ООО «ТеплоСервис»

Сведения о сдаваемых в безвозмездное пользование объектах НФА

1	2	3	4	5
Наименование объекта нефинансовых активов	Площадь в квадратных метрах (для недвижимого имущества)	Дата завершения пользования согласно заключенного договора	Балансовая (учетная) стоимость переданного объекта НФА по состоянию на отчетную дату, руб.	Юридическое наименование пользователя/ссудополучателя
Отделение спортивной медицины в филиале №2 детской поликлиники	107,0	бессрочно	356235,40	ГБУЗ «ОВФД»
Концентратор кислорода	-	бессрочно	249800	Физические лица
Вакуумный электроотсос	-	бессрочно	96000,00	Физические лица
Кресла-коляски	-	бессрочно	431110,00	Физические лица
Концентратор кислорода	-	бессрочно	18200,00	ГБУЗ "Кузнецкая ЦРБ"
Беговая дорожка	-	бессрочно	13926,05	ГБУЗ "Областной врачебно-физкультурный диспансер"
Велотренажер	-	бессрочно	10642,50	ГБУЗ "Областной врачебно-физкультурный диспансер"
Набор мячей	-	бессрочно	6577,33	ГБУЗ "Областной врачебно-физкультурный диспансер"
Тренажер гребной	-	бессрочно	24372,85	ГБУЗ "Областной врачебно-физкультурный диспансер"
Комплект оборудования для лечебной физкультуры	-	бессрочно	58500,00	ГБУЗ "Областной врачебно-физкультурный диспансер"
Матрасы противопролежневые	-	бессрочно	158130,00	Физические лица
Устройство для перемещения пациентов	-	бессрочно	237610	Физические лица
Кровати функциональные медицинские электрические	-	бессрочно	410900	Физические лица
Ингалятор ультразвуковой	-	бессрочно	21331,70	Физические лица
Аппарат ИВЛ	-	бессрочно	1854851,08	Физические лица
Оксиметр пульсовой	-	бессрочно	111800,00	Физические лица
Отсасыватель хирургический	-	бессрочно	57250,00	Физические лица
Система подъема пациента	-	бессрочно	74400,00	Физические лица
Увлажнитель дыхательных смесей	-	бессрочно	68900,00	Физические лица
Экстрактор вакуумный	-	бессрочно	80500	Физические лица
Аппарат для удаления выделений из дыхательных путей	-	бессрочно	1323651,18	Физические лица
Кровать медицинская многофункциональная, четырехсекционная	-	бессрочно	1325500,00	Физические лица

Подъемник электрический передвижной реабилитационный	-	бессрочно	149000,00	Физические лица
Устройство стабилизирующее (вертикализатор) для людей с нарушением опорно-двигательной системы	-	бессрочно	155000,00	Физические лица
Итого			7294188,09	

Сведения о полученных в платную аренду объектов НФА

1	2	3	4	5
Наименование объекта нефинансовых активов	Площадь в квадратных метрах (для недвижимого имущества)	Дата завершения аренды согласно заключенного договора*	Общая сумма положенных к уплате арендных платежей по состоянию на отчетную дату, руб.	Юридическое наименование арендодателя
-	-	-	-	-

Сведения о полученных в безвозмездное пользование объектов НФА

1	2	3	4	5
Наименование объекта нефинансовых активов	Площадь в квадратных метрах (для недвижимого имущества)	Дата завершения пользования согласно заключенного договора*	Балансовая (учетная) стоимость полученного объекта НФА по состоянию на отчетную дату, руб.	Юридическое наименование ссудодателя
Бестянская амбулатория	10,7	бессрочно	1,00	ГБУЗ «Кузнецкая ЦРБ»
Посельская амбулатория	12,17	бессрочно	1,00	ГБУЗ «Кузнецкая ЦРБ»
Малотруевская амбулатория	23,1	бессрочно	1,00	ГБУЗ «Кузнецкая ЦРБ»
Верхозимская амбулатория	20,17	бессрочно	1,00	ГБУЗ «Кузнецкая ЦРБ»
Никольская амбулатория	30,7	бессрочно	1,00	ГБУЗ «Кузнецкая ЦРБ»
Евлашевская амбулатория	41,2	бессрочно	1,00	ГБУЗ «Кузнецкая ЦРБ»
Анненковская амбулатория	34,3	бессрочно	1,00	ГБУЗ «Кузнецкая ЦРБ»
Махалинская амбулатория	29,2	бессрочно	1,00	ГБУЗ «Кузнецкая ЦРБ»
Яснополянская амбулатория	20,17	бессрочно	1,00	ГБУЗ «Кузнецкая ЦРБ»
Амбулатория с. Татарский Канадей	31,52	бессрочно	1,00	ГБУЗ «Кузнецкая ЦРБ»
Пионерская амбулатория	20,17	бессрочно	1,00	ГБУЗ «Кузнецкая ЦРБ»
Филиал поликлиники №3	232,3	бессрочно	1,00	ГБУЗ «Кузнецкая ЦРБ»
Медицинские кабинеты	155,4	бессрочно	1,00	ГБОУ СПО Пензенской области «Кузнецкий многопрофильный колледж»
Медицинский кабинет	22,5	бессрочно	1,00	МБДОУ ДС №28 г. Кузнецк
Медицинский кабинет	30,6	бессрочно	1,00	ГБУЗ «Пензенский областной медицинский колледж» Кузнецкий филиал
Медицинский кабинет	44,95	бессрочно	1,00	ГБОУ СПО Пензенской области «Кузнецкий колледж электронной

				техники»
Медицинский кабинет	32,7	бессрочно	1,00	МБДОУ ДС №38 г. Кузнецка
Медицинский кабинет	37,8	бессрочно	1,00	МБДОУ ДС №37 г. Кузнецка
Медицинский кабинет	38,7	бессрочно	1,00	МБДОУ «Центр развития ребенка-детский сад №36» г. Кузнецка
Медицинский кабинет	22,3	бессрочно	1,00	МБДОУ «Центр развития ребенка-детский сад №36» корп.2 г. Кузнецка
Медицинский кабинет	12,2	бессрочно	1,00	МБДОУ «Центр развития ребенка-детский сад №36» корп.3 г. Кузнецка
Медицинский кабинет	32,1	бессрочно	1,00	МБДОУ ДС №34 г. Кузнецка
Медицинский кабинет	30,4	бессрочно	1,00	МБДОУ ДС №31 г. Кузнецка
Медицинский кабинет	32,1	бессрочно	1,00	МБДОУ ДС №28 г. Кузнецка
Медицинский кабинет	30,5	бессрочно	1,00	МБДОУ ДС №29 г. Кузнецка
Медицинский кабинет	24,4	бессрочно	1,00	МБДОУ ДС №29 корп.2 г. Кузнецка
Медицинский кабинет	24,4	бессрочно	1,00	МБДОУ ДС №29 корп.3 г. Кузнецка
Медицинский кабинет	17,3	бессрочно	1,00	МБДОУ ДС №29 корп.4 г. Кузнецка
Медицинский кабинет	12,1	бессрочно	1,00	МБДОУ ДС №26 г. Кузнецка
Медицинский кабинет	17,67	бессрочно	1,00	МБДОУ ДС №23 г. Кузнецка
Медицинский кабинет	15,0	бессрочно	1,00	МБДОУ ДС №24 г. Кузнецка
Медицинский кабинет	34,0	бессрочно	1,00	МБДОУ ДС №21 г. Кузнецка
Медицинский кабинет	35,8	бессрочно	1,00	МБДОУ ДС №19 г. Кузнецка
Медицинский кабинет	39,5	бессрочно	1,00	МБДОУ ДС №19 корп.2 г. Кузнецка
Медицинский кабинет	34,9	бессрочно	1,00	МБДОУ ДС №17 г. Кузнецка
Медицинский кабинет	30,5	бессрочно	1,00	МБДОУ ДС №13 г. Кузнецка
Медицинский кабинет	31,6	бессрочно	1,00	МБДОУ ДС №12 г. Кузнецка
Медицинский кабинет	15,0	бессрочно	1,00	МБДОУ ДС №9 г. Кузнецка
Медицинский кабинет	17,2	бессрочно	1,00	МБДОУ ДС №7 г. Кузнецка
Медицинский кабинет	24,8	бессрочно	1,00	МБДОУ ДС №6 г. Кузнецка
Медицинский кабинет	29,4	бессрочно	1,00	МБДОУ ДС №6 корп. 2 г. Кузнецка
Медицинский кабинет	33,2	бессрочно	1,00	МБДОУ ДС №2 г. Кузнецка
Медицинский кабинет	57,6	бессрочно	1,00	МБДОУ ДС №2 корп.2 г. Кузнецка
Медицинский кабинет	20,6	бессрочно	1,00	МБДОУ ДС №1 г. Кузнецка .
Медицинский кабинет	29,5	бессрочно	1,00	МБОУ СОШ №8 г. Кузнецка .
Медицинский кабинет	27,5	бессрочно	1,00	МБОУ СОШ №2 г. Кузнецка
Медицинский кабинет	29,0	бессрочно	1,00	МБОУ гимназия №1 г. Кузнецка
Медицинский кабинет	27,5	бессрочно	1,00	МБОУ СОШ №3 г. Кузнецка .
Медицинский кабинет	95,5	бессрочно	1,00	МБОУ СОШ №4 г. Кузнецка
Медицинский кабинет	57,4	бессрочно	1,00	МБОУ СОШ №5 г. Кузнецка .
Медицинский кабинет	17,7	бессрочно	1,00	МБОУ СОШ №6 г. Кузнецка
Медицинский кабинет	14,4	бессрочно	1,00	МБОУ гимназия №9 г. Кузнецка
Медицинский кабинет	28,0	бессрочно	1,00	МБОУ СОШ №10 г. Кузнецка
Медицинский кабинет	39,5	бессрочно	1,00	МБОУ СОШ №14 г. Кузнецка .
Медицинский кабинет	30,9	бессрочно	1,00	МБОУ СОШ №15 г. Кузнецка
Медицинский кабинет	24,1	бессрочно	1,00	МБОУ СОШ №16 г. Кузнецка .
Медицинский кабинет	24,7	бессрочно	1,00	МБОУ лицей №21 г. Кузнецка .
Медицинский кабинет	27,7	бессрочно	1,00	МБОУ СОШ с.ТатарскийКанадей
Медицинский кабинет	20,2	бессрочно	1,00	МБДОУ ДС «Светлячок» с.Поселки
Медицинский кабинет	24,4	бессрочно	1,00	МБДОУ ДС «Колокольчик» с.Чибирлей
Медицинский кабинет	29,8	бессрочно	1,00	МБОУ СОШ с.Махалино

Медицинский кабинет	33,7	бессрочно	1,00	МБОУ СОШ с.ПОСЕЛКИ
Медицинский кабинет	32,0	бессрочно	1,00	МБОУ СОШ с.БольшойТруев
Медицинский кабинет	73,23	бессрочно	1,00	МБОУ СОШ с.Малый Труев
Медицинский кабинет	20,8	бессрочно	1,00	МБДОУ ДС «Сказка» с.Анненково
Медицинский кабинет	26,7	бессрочно	1,00	МБДОУ ДС «Сказка» с.Верхозим
Медицинский кабинет	19,7	бессрочно	1,00	МБДОУ ДС «Колосок» с.Никольское
Медицинский кабинет	25,1	бессрочно	1,00	МБДОУ ДС с.Сухановка
Медицинский кабинет	22,0	бессрочно	1,00	МБДОУ ДС «Колосок» с.Махалино
Медицинский кабинет	18,6	бессрочно	1,00	МБДОУ ДС «Солнышко» с.Пионер
Медицинский кабинет	20,2	бессрочно	1,00	МБДОУ ДС «Буратино» с.Ясная Поляна
Медицинский кабинет	36,8	бессрочно	1,00	МБОУ СОШ п. Евлашево
Медицинский кабинет	18,5	бессрочно	1,00	МБДОУ ДС «Березка» п.Евлашево
Медицинский кабинет	19,5	бессрочно	1,00	Администрация Чибирлейского сельсовета Кузнецкого района
Медицинский кабинет	45,0	бессрочно	1,00	МБОУ СОШ города Кузнецк-8
Медицинский кабинет	45,43	бессрочно	1,00	МБДОУ ДС №27 г. Кузнецка
Медицинский кабинет	36,8	бессрочно	1,00	МБДОУ ДС «Радуга» р.п.Евлашево
Медицинский кабинет	18,8	бессрочно	1,00	МБДОУ ДС «Березка» р.п.Евлашево
Медицинский кабинет	18,6	бессрочно	1,00	МБДОУ ДС «Солнышко» с.Пионер
Медицинский кабинет	109,5	бессрочно	1,00	МБДОУ ДС «Теремок» с.Первое Тарлаково
Медицинский кабинет	218,4	бессрочно	1,00	МБОУ СОШ п. Верховозим
Аппаратно-программный комплекс «Тренажер реабилитации пациентов с нарушениями движений верхних и нижних конечностей»	-	бессрочно	550000,00	ООО «Новые технологии»
Автоматический анализатор глюкозы и лактата	-	бессрочно	95000,00	ООО "Компания "ВМП"
ИБП	-	бессрочно	50000,00	ООО "Гермеслаб"
Анализатор автоматический биохимический	-	бессрочно	1,0	ИП Казайкина С.А.
Прибор для проведения полмезарной цепной реакции	-	бессрочно	2192251,00	ООО «Интерлабсервис»
Система фототерапии «Билифлекс»	-	бессрочно	350000,00	ООО «Новые технологии»
Амплификатор нуклеиновых кислот	-	бессрочно	2100000,00	ООО "ПСК"
Анализатор автоматический иммунохимический с принадлежностями	-	бессрочно	4412508,00	ООО "ИнМедЛаб"
Анализатор биохимический	-	бессрочно	150000,00	ООО "Компания "ВМП"
Анализатор кислотно-щелочного и газового состава крови	-	бессрочно	700000,00	ООО "Гермеслаб"
Анализатор электролитов "Топаз"	-	бессрочно	300000,00	ООО "Гермеслаб"
Анализатор для подготовки образцов для	-	бессрочно	5184324,64	ООО "ИнМедЛаб"

цитологических исследований				
Датчик микроконвексный внутрисполостной для УЗИ аппарата	-	бессрочно	560000,00	ООО "Цефей"
Итого			16644165,64	

Сведения об объектах недвижимого имущества, по которым на отчетную дату отсутствует государственная регистрация

1	2	3	4	5
Наименование объекта	Учетная стоимость объекта, руб.	Площадь в квадратных метрах	Дата постановки на учет	Причины отсутствия государственной регистрации, принимаемые меры
-	-	-	-	-

Информация о выявленных недостачах/хищениях/порче/фальсификации имущества и денежных средств, в том числе фальшивых банкнот

1	2	3	4
Учетное наименование утраченного/испорченного/фальсифицированного имущества	Количество утраченного/испорченного/о/фальсифицированного имущества	Справедливая стоимость утраченного/испорченного/фальсифицированного имущества, руб.	Принятые меры к возмещению утраченного/испорченного/фальсифицированного имущества
-	-	-	-

Раздел 3 «Анализ отчета об исполнении учреждением плана его деятельности»

Сведения о перечислении в доход бюджета денежных средств по предписаниям органов государственного внутреннего и внешнего финансового контроля

1	2	3	4	5	6
Год фактического получения субсидии	Сумма возвращенной субсидии, руб	Дата возврата субсидии в формате мм.гггг	Источник финансового обеспечения (квфо)	Код субсидии, по которому выявлено нецелевое/неправомерное использование	Орган контроля, выявивший нарушение
-	-	-	-	-	-

Информация о причинах исполнения кассовых расходов ниже 95 %

1	2	3
Источник финансового обеспечения (квфо)	Исполнение кассовых расходов по отношению к ПФХД по расходам на отчетную дату, %	Подробные причины неисполнения
4	75,9	1. Экономия по заработной плате 2. Не выполнены объемные показатели по стационарной паллиативной помощи (не достаточно больных, которые нуждаются в стационарном лечении), поэтому денежные средства не расходовали.

5	98,6	-
6	100	-

**Расхождения плановых и кассовых показателей в отчетности
с данными ПК «АЦК-Финансы»**

Суть расхождения	Причины расхождения
в форме 0503737 и 0503738 по КВФО 7 по КВР 111 расхождение кассовых показателей на 27453,17 руб.	На 01.01.2023г. оставался остаток в кассе в сумме 27453,17 руб. (возврат ошибочно перечисленной заработной платы)
в форме 0503737 по КВФО 2 по КПД 130 расхождение исполненных плановых назначений на 5156 руб.	На 01.01.23г. оставался остаток в кассе в сумме 5156 руб.
в форме 0503723 по КОСГУ 131 (стр. 0502) меньше аналогичного КОСГУ в АЦК на 5156 руб.	На 01.01.23г. оставался остаток в кассе в сумме 5156 руб.
в форме 0503723 по КОСГУ 211 (стр. 2301) больше аналогичного КОСГУ в АЦК на 27453,17 руб.	На 01.01.2023г. оставался остаток в кассе в сумме 27453,17 руб. (возврат ошибочно перечисленной заработной платы)
в форме 0503723 в разделе 4 не соответствие КОСГУ 211 КФСР 0901 на 27453,17 руб	По КФСР 0901 на 01.01.23 оставался остаток в кассе 27453,17 руб.

Сведения о фактическом исполнении государственного задания

№ п/п	Государственная услуга/работа	КБК (учредителя)	Исполнение показателей на отчетную дату			
			Плановый объем государственных услуг/работ на 2023 год	Фактическое исполнение по услугам/работам на отчетную дату	% исполнения в отношении плановых показателей 2023 года	Причина неисполнения
1	2	3	4	5	6	7
1	Амбулаторная медицинская помощь по психиатрии с профилактической целью	85509020120405020611241	9320	9603	103,0	-
2	Амбулаторная медицинская помощь по психиатрии в связи с заболеваниями	85509020120405020611241	3000	3495	116,5	-
3	Амбулаторная медицинская помощь по наркологии с профилактической целью	85509020120305020611241	2740	3110	113,50	-
4	Амбулаторная медицинская помощь по наркологии в связи с заболеваниями	85509020120305020611241	20	17	85,0	Маленькая диспансерная группа (2 человека)
5	Амбулаторная медицинская помощь по фтизиатрии с профилактической целью	85509020120105020611241	2520	2343	93,0	в связи с увольнением врача
6	Амбулаторная медицинская помощь по	85509020120105020611241	830	1093	131,75	

	фтизиатрии в связи с заболеваниями					-
7	Амбулаторная паллиативная медицинская помощь на дому выездными патронажными бригадами	85509020150105020611241	640	640	100,00	-
8	Стационарная паллиативная медицинская помощь	85509010150105020611241	311	53	17,0	Не достаточно больных, нуждающихся в стационарном лечении

Раздел 4 «Анализ показателей отчетности учреждения»

Информация о просроченной дебиторской задолженности

1	2	3	4	5	6
Источник финансового обеспечения (квфо)	Подстатья КОСГУ	Сумма задолженности на отчетную дату, руб	Юридическое наименование контрагента	Месяц и год образования задолженности в формате мм.гггг	Вид задолженности (за что конкретно), причины образования и принимаемые меры
-	-	-	-	-	-

Информация о просроченной кредиторской задолженности

1	2	3	4	5	6
Источник финансового обеспечения (квфо)	Подстатья КОСГУ	Сумма задолженности на отчетную дату, руб	Юридическое наименование контрагента	Месяц и год образования задолженности в формате мм.гггг	Вид задолженности (за что конкретно), причины образования и принимаемые меры
-	-	-	-	-	-

Информация о кредиторской задолженности по доходам (счета 205 35, 205 70, 209 34, 209 40, 209 70)

1	2	3	4	5	6
Источник финансового обеспечения (квфо)	Счет бухгалтерского учета*	Сумма задолженности на отчетную дату, руб	Юридическое наименование контрагента	Месяц и год образования задолженности в формате мм.гггг	Вид задолженности (за что конкретно), причины образования и принимаемые меры
-	-	-	-	-	-

Причины образования остатков денежных средств на лицевых счетах
учреждения

1	2	3	4
Номер лицевого счета	Источник финансового обеспечения (квфо)	Сумма остатка на отчетную дату, тыс.руб.	Причины образования остатка
855.02.053.3	2	628,7	1. зарезервировано на выплату заработной платы за 1 пол. января 2024 года 2. зарезервировано на уплату НДС, налога на имущество, на землю и транспортного налога
855.02.053.3	3	950,8	средства на обеспечение контрактов 2024 года
855.02.053.3	4	3594,4	-экономия по заработной плате, средства будут использованы в 2024г. -не выполнили объемные показатели по стационарной паллиативной помощи
855.02.053.6	5	958,8	1. ПАО «Ростелеком» не выполнил обязательства по контракту развитие ЕГИЗ на 918,4 тыс.руб.. Будут использованы в 2024 году. 2. не востребованный остаток средств 40,4 тыс. руб.
855.02.053.9	5	44,5	1. 35,2 тыс. руб. - неиспользованные средства, будут возвращены в бюджет в январе 2024г. 2. 9,3 тыс. руб. -из-за невыполнения ПАО "Ростелеком" всех работ по контракту по развитию ЕГИЗ, будут использованы в 2024 году.
855.02.053.7	7	4067,2	зарезервировано на выплату заработной платы за 1 пол.января 2024 года

Информация о завершении расчетов по временному привлечению денежных средств между источниками финансового обеспечения, осуществляемых в пределах остатка средств на лицевом счете (между квфо 2, 3 и 4)

1	2	3	4
Сумма заимствования, в тыс.руб	Пояснение причин заимствования с указанием квфо между которыми осуществлялось заимствование	Дата заимствования в формате мм.гггг	Дата завершения заимствования в формате мм.гггг
-	-	-	-

Расшифровка показателей доходов будущих периодов

1	2	3	4	5
№ п/п	Источник финансового обеспечения (квфо)	Счет бухгалтерского учета	Сумма на отчетную дату, руб.	Причина образования
-	-	-	-	-

Расшифровка показателей расходов будущих периодов

1	2	3	4	5
№ п/п	Источник финансового обеспечения (квфо)	Счет бухгалтерского учета*	Сумма на отчетную дату, руб.	Причина образования
-	-	-	-	-

Расшифровка показателей резервов предстоящих расходов

1	2	3	4	5
№ п/п	Источник финансового обеспечения (квфо)	Счет бухгалтерского учета*	Сумма на отчетную дату, руб.	Причина образования
-	-	-	-	-

Перечень событий после отчетной даты

1	2	3	4
Наименование события после отчетной даты	Месяц начала события в формате мм.гггг	Месяц окончания события в формате мм.гггг	Сумма события, отраженная в годовой отчетности, руб.
-	-	-	-

Сведения о неисполненных судебных решениях в части подстатей КОСГУ 296 и 297

1	2	3	4	5	6
Источник финансового обеспечения (квфо)	Подстатья КОСГУ	Юридическое наименование истца	Сумма неисполнения на отчетную дату, руб.	Правовое основание образования задолженности	Причина неисполнения исполнительного документа
-	-	-	-	-	-

Раздел 5 «Прочие вопросы деятельности учреждения»

Сведения о невыясненных средствах на лицевых счетах учреждения

Общая сумма невыясненных средств в разрезе квфо	Причины неустранения на отчетную дату
-	-

Сведения о допустимых предупреждениях при внутриформенном и межформенном контроле в ПК «Свод-WEB»

Состав предупреждения	Пояснение допустимости
Не соответствие остатков на начало года в ф.0503769 Кт по КВФО 7 формам за 2022 год (9 предупреждений)	Перенос остатков, связанных с возмещением расходов по амбулаториям по договорам безвозмездного пользования с ГБУЗ "Кузнецкая ЦРБ" со счетов 302.23 и 302.25 на счет 302.24 в связи с изменениями в инструкции. Изменение остатка по счету 302.34.004 КФСР 0901 в связи с неправильным применением бухгалтерского счета при учете возвратной тары и переносе ее на 02 забалансовый счет (отражено в форме 0503773)
По квфо 2 ф.0503769 Кт шесть предупреждений на при менение КПД 120 со счетами 401.41.121 и 401.49.121	Данные счета связаны с операционной арендой, поэтому КПД 120 применяется
По квфо 7 ф. 0503769 Кт семнадцать предупреждений, что показатели графы 5 по счету 302.11, 302.66, 302.23, 302.25, 302.14 и 302.34 не равны показателю графы 6	Связано с восстановлением кассовых расходов
По квфо 2 ф.0503769 Кт двенадцать предупреждений, что показатели графы 5 по счету 302.11, 302.66, 302.31 и 302.34 не равны показателю графы 6	Связано с восстановлением кассовых расходов
По квфо 4 ф.0503769 Кт три предупреждения, что показатели графы 5 по счету 302.21 не равны показателю графы 6	Связано с восстановлением кассовых расходов
45 ошибки в формах 0503779 связаны с тем, что согласно письму МФ и ФК от 07.04.2017г. №02-07-07/21798 и №07-04-05/02-308 номер счета должен иметь 20 знаков	По требованию Минфина Пензенской области заполняется фактический номер лицевого счета
По квфо 7 четыре предупреждения по ф. 0503737 связаны с применением КПД 150 по средствам ОМС и одно предупреждение по исполнению доходов через кассу учреждения	По КПД 150 отражены доходы от средств НСЗ, не являющиеся оплатой за оказанные медицинские услуги. По КПД 134 отражена оплата в кассу медицинских услуг (роды) военнослужащей из другой области.
3 ошибки в ф.0503710 связаны с применением КВР 831 со счетом 7.401.20.226	расходы по судебно-медицинской экспертизе по исполнительному листу
Два предупреждения по ф. 0503723 из-за применения КВР 407 с КОСГУ 310 и КВР 406 с КОСГУ 310	Связано с реконструкцией здания инфекционного корпуса с возведением пристроя для размещения в нем МРТ и приобретением квартиры
4 предупреждения по КВФО 2 и 7, что показатели кредиторской задолженности ф. 0603769 (гр.9) не соответствует ф. 0503738	связано с начислением бюджетных обязательств налога на имущество, землю и транспортного налога, срок оплаты которых наступает в 2024 году

Сведения о выявленных в ходе инвентаризации, но не утвержденных собственником имущества и учредителем на отчетную дату фактов обесценения активов

Имущество, по которому выявлены факты обесценения	Причины неутверждения обесценения Министерством на отчетную дату
-	-

Сведения о событиях, указывающих на условия деятельности (в соответствии с СГС «События после отчетной даты»).

Состав события	Влияние события на деятельность учреждения
-	-

Перечень проведенных в отчетном периоде мероприятий, осуществленных органами государственного внутреннего и внешнего финансового контроля (УФК РФ, Счетная палата РФ, Счетная палата ПО, Минфин ПО), а также Министерством здравоохранения Пензенской области и ТФОМС Пензенской области, по которым выявлены финансовые нарушения

1	2	3	4	5
Наименование контрольного органа	Проверяемый период в формате мм.гггг-мм.гггг	Общая сумма выявленных финансовых нарушений,руб	Краткое описание финансовых нарушений	Принятые меры
-	-	-	-	-

Информация по объектам аренды

Показатель	Значение показателя
Ограничения, предусмотренные договорами аренды (имущественного найма) или договорами безвозмездного пользования	-
Основные принципы определения расходов (доходов) по условным арендным платежам (как рассчитывается).	-
Условия продления срока пользования имуществом, условия о праве покупки (выкупа) используемого имущества (объекта учета аренды), положения о повышении арендных платежей, в том числе цены выкупа	-
О сверке общей суммы арендных платежей (в том числе по договорам о субаренде (поднайму) с общей суммой их дисконтированных стоимостей по группам объектов учета аренды, сформированным исходя из их сроков полезного использования; до одного года; от одного года до трех лет; свыше трех лет (при наличии дисконта).	Сверка проводится
Об итогах сверки общей суммы арендных платежей с общей суммой их дисконтированных стоимостей с указанием причин/результатов (при наличии дисконта).	Расхождений нет

Информация по доходам

Показатель	Значение показателя
Об основных видах безвозмездно полученных услуг/работ	Учреждение получило дополнительные доходы в виде безвозмездного поступления имущества от организаций государственного сектора (получение лекарств, прочих материальных запасов, а также медицинского оборудования и прочего имущества). Также, получены доходы от благотворительной помощи от коммерческих организаций в виде получения дезсредств, продуктов питания, прочих материальных запасов, а также мебели и прочего имущества.
О суммах дебиторской задолженности, признанной по необменным операциям (в целом с указанием причин, при наличии)	-
О суммах обязательств по авансовым поступлениям (в целом с указанием причин, при наличии)	-

Информация об условных обязательствах и резервах

Показатель	Значение показателя
Сумма ожидаемых возмещений по встречным требованиям или требованиям к другим лицам при исполнении соответствующего обязательства, признанных самостоятельным активом (с указанием наименования актива)	-
Краткое описание условных обязательств	-
Оценка влияния условных обязательств на финансовые показатели	-
Краткое описание условных активов	-
Оценка влияния условных активов на финансовые показатели	-

Информация по долгосрочным договорам

Показатель	Значение показателя
Общая величина доходов от реализации по всем договорам на весь срок действия в разрезе финансовых годов	-

Информация о материальных запасах

Показатель	Значение показателя
Применяемые методы расчета себестоимости товаров и готовой продукции	Материальные запасы принимаются к бухгалтерскому учету по фактической стоимости. Фактическая стоимость материальных запасов при их изготовлении самим учреждением определяется исходя из затрат, связанных с изготовлением данных активов. Фактическая стоимость материальных запасов, остающихся у учреждения в результате разборки, утилизации (ликвидации), основных средств или иного имущества, определяется исходя из их текущей оценочной стоимости на дату принятия к бухгалтерскому учету, а также сумм, уплачиваемых учреждением за доставку материальных запасов и приведение их в состояние, пригодное для использования.
Балансовая стоимость запасов в разрезе запасов, учитываемых по нормативно-плановой стоимости (цене) для целей распоряжения (реализации) и по справедливой стоимости (при наличии)	-
Сумма начисления резерва под снижение стоимости материальных запасов	-
Сумма уменьшения резерва под снижение стоимости материальных запасов	-
Балансовая стоимость запасов, заложенных в качестве обеспечения исполнения обязательств	-

Информация о непроизведенных активах

Показатель	Значение показателя
Информация об объектах непроизведенных активов, не приносящих субъекту учета экономические выгоды, не имеющих полезного потенциала, в отношении которых в дальнейшем не предусматривается получение экономических выгод и учитывающихся на забалансовых счетах Рабочего плана счетов субъекта учета, утвержденного субъектом учета в рамках его учетной политики	-
Информация о земельных участках, не внесенных в Единый государственный реестр недвижимости, на которые государственная собственность разграничена, не закрепленных на праве постоянного (бессрочного) пользования за учреждением, не используемых для извлечения экономических выгод или полезного потенциала,	-

справедливая стоимость которых не определяется и для которых ведется забалансовый учет в условной оценке: один объект - один рубль	
--	--

Информация о нематериальных активах

Показатель	Значение показателя
Информация о наличии и размере ограничений прав собственности или иных предоставленных прав, стоимости объектов нематериальных активов, которые субъект учета не вправе использовать в качестве обеспечения исполнения своих обязательств, а также перечень объектов нематериальных активов, переданных в качестве обеспечения исполнения обязательств субъекта учета, и их остаточную стоимость на начало и конец отчетного периода	На счете 111.61 на учете стоит 100 лицензий (неисключительные права на средство криптографической защиты информации) с бессрочным сроком использования на сумму 165170,09 руб., неисключительные права ПО база данных ТФОМС на сумму 92259 руб.
Информация о сроках полезного использования объектов нематериального актива	Срок полезного использования более 1 года
Информация о методах начисления амортизации объектов нематериального актива	на нематериальные активы стоимость до 100,00 тыс. руб. амортизация начисляется сразу 100%
Информация о балансовой стоимости объектов нематериальных активов, находящихся в эксплуатации и имеющих нулевую остаточную стоимость	93 лицензии на ПО Kaspersky

Руководитель



Гал. Петровна
(подпись)

Дерябина Галина Петровна
(расшифровка подписи)

Руководитель планово-экономической службы

Л.Н.
(подпись)

Серебрякова Л.Н.
(расшифровка подписи)

Главный бухгалтер

Ольга Геннадьевна
(подпись)

Лазарева Ольга Геннадьевна
(расшифровка подписи)

Централизованная бухгалтерия

(наименование, местонахождение)

ОГРН	
ИНН	
КПП	

Руководитель

(уполномоченное лицо)

—
(должность)

(подпись)

(расшифровка подписи)

Исполнитель

(должность)

(подпись)

(расшифровка подписи)

(телефон, e-mail)

" 22 " января 2024 г.

2. Сведения о просроченной задолженности

Номер (код) счета бюджетного учета	Сумма, руб.	Дата		Дебитор (кредитор)		Причины образования	
		возникновения	исполнения по правовому основанию	ИНН	наименование	код	пояснения
1	2	3	4	5	6	7	8

Сведения по дебиторской и кредиторской задолженности учреждения

Вид деятельности (вид финансового обеспечения) субсидия на выполнение государственного (муниципального) задания

Вид задолженности дебиторская

(дебиторская / кредиторская)

I. Сведения о дебиторской (кредиторской) задолженности

Номер (код) счета бюджетного учета	Сумма задолженности, руб.												
	на начало года		изменение задолженности				на конец отчетного периода				на конец аналогичного периода предыдущего финансового года		
	всего	в т.ч. просроченная	увеличение	в том числе в дебиторские расчеты	всего	уменьшение	в том числе в дебиторские расчеты	всего	в т.ч. просроченная	всего	в т.ч. просроченная	всего	в т.ч. просроченная
1	2	3	4	5	6	7	8	9	10	11	12	13	14
0901 000000000 130	4 205 31 001	533 000,00	-	4 445 296,01	-	3 496 814,16	-	1 981 981,85	1 004 284,93	11	12	13	14
0902 000000000 130	4 205 31 001	23 021 073,90	11 753 311,06	34 602 235,14	-	34 512 272,00	-	23 111 037,04	11 714 359,22	-	-	-	-
Итого по коду счета	4 205 31 000	24 054 573,90	12 286 311,06	39 047 531,15	-	38 009 086,16	-	25 093 018,89	12 718 644,15	-	-	-	-
Итого по коду синтетического счета	4 205 00 000	24 054 573,90	12 286 311,06	39 047 531,15	-	38 009 086,16	-	25 093 018,89	12 718 644,15	-	24 054 573,90	12 286 311,06	-
0902 000000000 112	4 208 26 007	-	-	23 098,00	-	23 098,00	-	-	-	-	-	-	-
Итого по коду счета	4 208 26 000	-	-	23 098,00	-	23 098,00	-	-	-	-	-	-	-
0902 000000000 323	4 208 63 007	-	-	22 520 795,85	-	22 520 795,85	-	-	-	-	-	-	-
Итого по коду счета	4 208 63 000	-	-	22 520 795,85	-	22 520 795,85	-	-	-	-	-	-	-
Итого по коду синтетического счета	4 208 00 000	-	-	22 543 893,85	-	22 543 893,85	-	-	-	-	-	-	-
Итого по коду синтетического счета	4 208 00 000	-	-	61 591 425,00	-	60 552 980,01	-	25 093 018,89	12 718 644,15	-	24 054 573,90	12 286 311,06	-
Всего задолженности		24 054 573,90	12 286 311,06	61 591 425,00	-	60 552 980,01	-	25 093 018,89	12 718 644,15	-	24 054 573,90	12 286 311,06	-
Всего по счету 0.401.4.000		-	X	-	X	-	X	-	X	X	-	X	X
Всего по счету 0.401.4.000		-	X	-	X	-	X	-	X	X	-	X	X
Всего по счету 0.401.4.000		-	X	-	X	-	X	-	X	X	-	X	X
Всего по счету 0.401.4.000		-	X	-	X	-	X	-	X	X	-	X	X

2. Сведения о просроченной задолженности

Номер (код) счета бюджетного учета	Сумма, руб.	Дата		ИНН	Дебитор (кредитор) наименование	Причины образования	
		возникновения	исполнения по правовому основанию			код	пояснения
1	2	3	4	5	6	7	8

Сведения по дебиторской и кредиторской задолженности учреждения

Вид деятельности (вид финансового обеспечения) субсидии на иные цели

Вид задолженности дебиторская

(дебиторская / кредиторская)

1. Сведения о дебиторской (кредиторской) задолженности

Номер (код) счета бюджетного учета	Сумма задолженности, руб.						на конец отчетного периода						на конец аналогичного периода прошлого финансового года		
	на начало года		изменение задолженности				на конец отчетного периода			на конец аналогичного периода прошлого финансового года					
	2	3	4	5	6	7	8	9	10	11	12	13	14		
0902 000000000 150	5 205 52 001	-	-	16 534 542,89	-	18 954 542,89	-	5 375 000,00	-	-	-	-	-		
0902 000000000 150	5 205 52 001	-	-	51 123 036,32	-	51 020 124,32	-	102 912,00	-	-	-	-	-		
Итого по коду счета	5 205 52 000	-	-	67 657 579,21	-	69 974 667,21	-	5 477 912,00	-	-	-	-	-		
0909 000000000 150	5 205 62 001	-	-	10 030 000,00	-	10 030 000,00	-	-	-	-	-	-	-		
Итого по коду счета	5 205 62 000	-	-	10 030 000,00	-	10 030 000,00	-	-	-	-	-	-	-		
Итого по коду синтетического счета	5 205 00 000	-	-	77 687 579,21	-	80 004 667,21	-	5 477 912,00	-	-	-	-	-		
Всего задолженности	7 795 000,00	-	-	77 687 579,21	-	80 004 667,21	-	5 477 912,00	-	-	-	-	-		
Всего по счету и по дебитору	-	X	X	-	X	-	X	-	X	X	-	X	X		
Всего по счету и по кредиту	-	X	X	-	X	-	X	-	X	X	-	X	X		

2. Сведения о просроченной задолженности

Номер (код) счета бюджетного учета	Сумма, руб.	Дата		ИНН	Дебитор (кредитор)		Причины образования	
		возникновения	исполнения по правовому основанию		наименование	код	код	пояснения
1	2	3	4	5	6	7	8	

2. Сведения о просроченной задолженности

Номер (код) счета бюджетного учета	Сумма, руб.	Дата		ИНН	Дебитор (кредитор)		Причины образования	
		возникновения	исполнения по правовому основанию		наименование	код	код	пояснения
1	2	3	4	5	6	7	8	

Сведения по дебиторской и кредиторской задолженности учреждения

Вид деятельности (вид финансового обеспечения) собственные доходы учреждения

Вид задолженности кредиторская

(дебиторская / кредиторская)

1. Сведения о дебиторской (кредиторской) задолженности

Номер (код) счета бюджетного учета	Сумма задолженности, руб.										на конец отчетного периода			на конец аналогичного периода прошлого финансового года		
	на начало года					изменения задолженности					на конец отчетного периода			на конец аналогичного периода		
	2	3	4	5	6	7	8	9	10	11	12	13	14			
0901 0000000000 111	2 302 11 007			3 125 395,91	3 125 175,41	700,00	700,00	3 125 395,91	480 433,96							
0902 0000000000 111	2 302 11 007			3 455 025,99	3 452 772,38	2 242,61	2 242,61	3 455 025,99	481 968,51							
0903 0000000000 111	2 302 11 007			37 070,85	37 061,95	8,90	8,90	37 070,85	5 704,32							
Итого по коду счета	2 302 11 000			6 617 492,75	6 615 014,74	2 477,01	2 477,01	6 617 492,75	968 106,79							
Итого по коду счета	2 302 14 000			700,00	700,00	0,00	0,00	700,00								
0113 0000000000 244	2 302 23 003			700,00	700,00	0,00	0,00	700,00								
0113 0000000000 244	2 302 23 004			14 245,74	14 245,74	0,00	0,00	14 245,74	34 495,65							
0113 0000000000 247	2 302 23 005			9 641,18	9 641,18	0,00	0,00	9 641,18	18 984,00							
0113 0000000000 247	2 302 23 004			21 500,00	21 500,00	0,00	0,00	21 500,00	5 793,61							
0901 0000000000 244	2 302 23 004			126 838,99	126 838,99	0,00	0,00	126 838,99	152 376,18							
0901 0000000000 244	2 302 23 003			550,00	550,00	0,00	0,00	550,00								
0901 0000000000 244	2 302 23 004			1 056,00	1 056,00	0,00	0,00	1 056,00	1 056,00							
0902 0000000000 244	2 302 23 003			13 252,00	13 252,00	0,00	0,00	13 252,00								
0902 0000000000 244	2 302 23 004			550,00	550,00	0,00	0,00	550,00								
0902 0000000000 247	2 302 23 004			1 056,00	1 056,00	0,00	0,00	1 056,00								
0903 0000000000 244	2 302 23 003			12 688,82	12 688,82	0,00	0,00	12 688,82	6 596,50							
0903 0000000000 244	2 302 23 004			178,00	178,00	0,00	0,00	178,00								
0903 0000000000 247	2 302 23 004			390,00	390,00	0,00	0,00	390,00								
Итого по коду счета	2 302 23 000			4 207,48	4 207,48	0,00	0,00	4 207,48								
0901 0000000000 244	2 302 25 004			206 174,21	206 174,21	0,00	0,00	206 174,21	239 485,42							
0902 0000000000 244	2 302 25 004			4 050,00	4 050,00	0,00	0,00	4 050,00								
Итого по коду счета	2 302 25 000			210 224,21	210 224,21	0,00	0,00	210 224,21	239 485,42							
0901 0000000000 244	2 302 26 002			3 520,00	3 520,00	0,00	0,00	3 520,00								
0901 0000000000 244	2 302 26 004					0,00	0,00									
0902 0000000000 244	2 302 26 006					0,00	0,00									
0902 0000000000 244	2 302 26 002			56 760,00	56 760,00	0,00	0,00	56 760,00								
0902 0000000000 244	2 302 26 004			5 400,00	5 400,00	0,00	0,00	5 400,00								
0902 0000000000 244	2 302 26 005			1 545,00	1 545,00	0,00	0,00	1 545,00								
Итого по коду счета	2 302 26 000			67 225,00	67 225,00	0,00	0,00	67 225,00								
0113 0000000000 244	2 302 31 004					0,00	0,00									
0113 0000000000 244	2 302 31 006					0,00	0,00									
0901 0000000000 244	2 302 31 004					0,00	0,00									
0901 0000000000 244	2 302 31 006					0,00	0,00									
0901 0000000000 107	2 302 31 004					0,00	0,00									
0902 0000000000 244	2 302 31 004					0,00	0,00									
0902 0000000000 244	2 302 31 006					0,00	0,00									
Итого по коду счета	2 302 31 000			249 911,00	249 911,00	0,00	0,00	249 911,00								
0113 0000000000 244	2 302 34 004			389 911,00	389 911,00	0,00	0,00	389 911,00								
0901 0000000000 244	2 302 34 006			32 935,00	32 935,00	0,00	0,00	32 935,00								
0901 0000000000 244	2 302 34 004			29 760,00	29 760,00	0,00	0,00	29 760,00								
0902 0000000000 244	2 302 34 006			11 250,00	11 250,00	0,00	0,00	11 250,00								
0902 0000000000 244	2 302 34 004			39 622,30	39 622,30	0,00	0,00	39 622,30								
0902 0000000000 244	2 302 34 006			20 089,00	20 089,00	0,00	0,00	20 089,00								
Итого по коду счета	2 302 34 000			135 656,30	135 656,30	0,00	0,00	135 656,30								
0901 0000000000 111	2 302 66 007			2 878,61	2 878,61	0,00	0,00	2 878,61	7 171,71							
0902 0000000000 111	2 302 66 007			21 488,96	21 488,96	0,00	0,00	21 488,96	21 488,96							
Итого по коду счета	2 302 66 000			29 367,57	29 367,57	0,00	0,00	29 367,57	29 367,57							

2. Сведения о просроченной задолженности

Номер (код) счета бюджетного учета	Сумма, руб.	Дата		ИНН	Дебитор (кредитор)		Причины образования	
		возникновения	исполнения по правовому основанию		наименование	код	код	пояснения
1	2	3	4	5	6	7	8	8

Документ подписан электронной подписью.

Главный бухгалтер(Лазарева Ольга Геннадьевна, Сертификат: 00CB71398B4DDB0D5218DD3932AB89F945, Действителен: с 19.07.2023 по 11.10.2024), Руководитель(Дерябина Галина Петровна, Сертификат: 0089776ED77B5924F0D64E6FA4142D925E, Действителен: с 17.07.2023 по 09.10.2024)

Сведения по дебиторской и кредиторской задолженности учреждения

Вид деятельности (вид финансового обеспечения)

Субсидия на выполнение государственного (муниципального) задания

Вид задолженности кредиторская

1. Сведения о дебиторской (кредиторской) задолженности

Номер (код) счета бюджетного учета	Сумма задолженности, руб.													
	на начало года			из них:						на конец отчетного периода			на конец аналогичного периода прошлого финансового года	
	2	3	4	5	6	7	8	9	10	11	12	13	14	
всего	доптерминая	проектная	всего	в том числе подлежащие расчету	всего	в том числе подлежащие расчету	всего	доптерминая	проектная	всего	доптерминая	проектная	всего	
0902.000000000.111	4 302 11 007			6 030 418,39	6 030 418,39	6 030 418,39	837 068,12							
Итого по коду счета	4 302 11 000			6 030 418,39	6 030 418,39	6 030 418,39	837 068,12							
0902.000000000.112	4 302 14 007			51 140,07	51 140,07	51 140,07								
Итого по коду счета	4 302 14 000			51 140,07	51 140,07	51 140,07								
0901.000000000.244	4 302 21 004			19 000,00	19 000,00	19 000,00								
Итого по коду счета	4 302 21 004			19 000,00	19 000,00	19 000,00								
0902.000000000.244	4 302 23 004			71 098,75	71 098,75	71 098,75								
Итого по коду счета	4 302 23 004			71 098,75	71 098,75	71 098,75								
0901.000000000.244	4 302 23 003			2 362,00	2 362,00	2 362,00								
Итого по коду счета	4 302 23 003			2 362,00	2 362,00	2 362,00								
0901.000000000.244	4 302 23 004			26 021,70	26 021,70	26 021,70								
Итого по коду счета	4 302 23 004			26 021,70	26 021,70	26 021,70								
0902.000000000.244	4 302 23 004			4 675,72	4 675,72	4 675,72								
Итого по коду счета	4 302 23 000			4 675,72	4 675,72	4 675,72								
0901.000000000.244	4 302 25 004			52 465,68	52 465,68	52 465,68								
Итого по коду счета	4 302 25 004			52 465,68	52 465,68	52 465,68								
0901.000000000.244	4 302 25 006			88 755,98	88 755,98	88 755,98								
Итого по коду счета	4 302 25 006			88 755,98	88 755,98	88 755,98								
0902.000000000.244	4 302 25 003			30 600,00	30 600,00	30 600,00								
Итого по коду счета	4 302 25 003			30 600,00	30 600,00	30 600,00								
0902.000000000.244	4 302 25 004			22 422,00	22 422,00	22 422,00								
Итого по коду счета	4 302 25 004			22 422,00	22 422,00	22 422,00								
0902.000000000.244	4 302 26 002			98 588,99	98 588,99	98 588,99								
Итого по коду счета	4 302 26 002			98 588,99	98 588,99	98 588,99								
0902.000000000.244	4 302 26 002			83 260,00	83 260,00	83 260,00								
Итого по коду счета	4 302 26 000			83 260,00	83 260,00	83 260,00								
0902.000000000.244	4 302 31 004			254 633,99	254 633,99	254 633,99								
Итого по коду счета	4 302 31 004			254 633,99	254 633,99	254 633,99								
0902.000000000.244	4 302 31 004			4 090,00	4 090,00	4 090,00								
Итого по коду счета	4 302 31 000			4 090,00	4 090,00	4 090,00								
0901.000000000.244	4 302 34 004			358 500,00	358 500,00	358 500,00								
Итого по коду счета	4 302 34 006			358 500,00	358 500,00	358 500,00								
0901.000000000.244	4 302 34 006			112 951,16	112 951,16	112 951,16								
Итого по коду счета	4 302 34 004			39 240,00	39 240,00	39 240,00								
0902.000000000.244	4 302 34 004			1 425 865,91	1 425 865,91	1 425 865,91								
Итого по коду счета	4 302 34 006			1 425 865,91	1 425 865,91	1 425 865,91								
0902.000000000.111	4 302 66 007			612 845,26	612 845,26	612 845,26								
Итого по коду счета	4 302 66 007			612 845,26	612 845,26	612 845,26								
Итого по коду счетов	4 302 66 000			2 190 902,33	2 190 902,33	2 190 902,33								
Итого по коду счетов	4 302 66 000			5 608,89	5 608,89	5 608,89								
Итого по коду счетов	4 302 00 000			5 608,89	5 608,89	5 608,89								
Итого по коду счетов	4 303 01 001			9 074 148,40	9 074 148,40	9 074 148,40								
Итого по коду счетов	4 303 01 000			785 512,00	785 512,00	785 512,00								
Итого по коду счетов	4 303 05 001			669 057,40	669 057,40	669 057,40								
Итого по коду счетов	4 303 05 000			34 138,17	34 138,17	34 138,17								
Итого по коду счетов	4 303 06 001			703 195,57	703 195,57	703 195,57								
Итого по коду счетов	4 303 06 000			12 060,83	12 060,83	12 060,83								
Итого по коду счетов	4 303 10 001			12 060,83	12 060,83	12 060,83								
Итого по коду счетов	4 303 12 001			25 457,32	25 457,32	25 457,32								
Итого по коду счетов	4 303 12 000			56 703,00	56 703,00	56 703,00								
Итого по коду счетов	4 303 14 001			303 000,00	303 000,00	303 000,00								
Итого по коду счетов	4 303 14 000			359 703,00	359 703,00	359 703,00								
Итого по коду счетов	4 303 14 001			56 703,00	56 703,00	56 703,00								
Итого по коду счетов	4 303 14 000			785 512,00	785 512,00	785 512,00								
Итого по коду счетов	4 303 14 001			1 834 582,86	1 834 582,86	1 834 582,86								
Итого по коду счетов	4 303 14 001			303 000,00	303 000,00	303 000,00								
Итого по коду счетов	4 303 14 001			15 534,00	15 534,00	15 534,00								

2. Сведения о просроченной задолженности

Номер (код) счета бюджетного учета	Сумма, руб.	Дата		ИНН	Дебитор (кредитор)		Причины образования	
		возникновения	исполнения по правовому основанию		наименование	код	количество	пояснения
1	2	3	4	5	6	7	8	

2. Сведения о просроченной задолженности

Номер (код) счета бюджетного учета	Сумма, руб.	Дата		Дебитор (кредитор)		Причины образования	
		возникновения	исполнения по правовому основанию	ИНН	наименование	код	ПОЯСНЕНИЯ
1	2	3	4	5	6	7	8

Сведения по дебиторской и кредиторской задолженности учреждения

Вид деятельности (вид финансового обеспечения) субсидии на цели осуществления капитальных вложений

Вид задолженности кредиторская

(аббревиатура / кредиторская)

1. Сведения о дебиторской (кредиторской) задолженности

Номер (код) счета бюджетного учета	Сумма задолженности, руб.												
	на начало года			изменение задолженности				на конец отчетного периода			на конец аналитического периода прошлого финансового года		
	всего	в том числе долгосрочная	в том числе просроченная	всего	увеличение	уменьшение	в том числе ненежные расчеты	в том числе ненежные расчеты	всего	в том числе просроченная	всего	в том числе долгосрочная	в том числе просроченная
0909 000000000 406	6 302 31 004	3	4	5	6	7	8	9	10	11	12	13	14
Итого по коду счета	6 302 31 000	-	-	4 210 000,00	4 210 000,00	4 210 000,00	-	-	-	-	-	-	-
Итого по коду аналитического счета	6 302 60 000	-	-	4 210 000,00	4 210 000,00	4 210 000,00	-	-	-	-	-	-	-
Всего задолженности	0909 000000000 150	-	-	4 210 000,00	4 210 000,00	4 210 000,00	-	-	-	-	-	-	-
Всего по счету	0 401 41 102	X	X	4 210 000,00	4 210 000,00	4 210 000,00	X	-	X	X	-	-	-
Всего по счету	0 401 40 000	X	X	4 210 000,00	4 210 000,00	4 210 000,00	X	-	X	X	-	-	-
Всего по счету	0 401 60 000	X	X	4 210 000,00	4 210 000,00	4 210 000,00	X	-	X	X	-	-	-
		X	X	4 210 000,00	4 210 000,00	4 210 000,00	X	-	X	X	-	-	-

2. Сведения о просроченной задолженности

Номер (код) счета бюджетного учета	Сумма, руб.	Дата		ИНН	Дебитор (кредитор) наименование	Причины образования	
		возникновения	исполнения по правовому основанию			код	пояснения
1	2	3	4	5	6	7	8

2. Сведения о просроченной задолженности

Номер (код) счета бюджетного учета	Сумма, руб.	Дата		ИНН	Дебитор (кредитор)		Причины образования	
		возникновения	исполнения по правовому основанию		наименование	код	код	пояснения
1	2	3	4	5	6	7	8	